



Marie Fort  
Wilfried Fort

Gaëlle Picard



## КОМПОНЕНТЫ

- 1 игровое поле (ферма)
- 3 фигурки курочек (1 чёрная, 1 коричневая, 1 белая)
- 26 жетонов флюгера, среди которых: (6 жетонов курочек (по 2 каждого цвета), 16 жетонов лиц, 4 жетона лисят)

## ВВЕДЕНИЕ

На ферме наступило утро! Работайте сообща, чтобы помочь трём курочкам-несушкам собрать по три яйца в каждом гнезде. Остерегайтесь хитрых лисят, которые могут нарушить ваши планы!


## ЦЕЛЬ ИГРЫ

Соберите по 3 жетона яйца в гнезде каждой курочки.

## ПОДГОТОВКА К ИГРЕ

Достаньте все компоненты из коробки, затем поместите игровое поле обратно в коробку, как показано на рисунке ниже. Поставьте коробку в центр стола так, чтобы все игроки могли до неё дотянуться.

1. Расставьте фигурки курочек (А) по гнёздам в углах игрового поля так, чтобы каждая из них защищала своё гнездо.
2. Положите по одному жетону флюгера лицом вверх в каждую ячейку гнезда в центре игрового поля (В), кроме ячейки прямо напротив изображения белой курочки на игровом поле.
3. Перемешайте остальные жетоны флюгера лицом вниз и положите их рядом с коробкой. Тот, кто последним ел яичницу, начинает игру. Далее ход передаётся по часовой стрелке.



## ХОД ИГРЫ

В свой ход вы должны выполнить следующие два действия в приведённом ниже порядке:

### 1. Перевернуть жетон флюгера

### 2. Повернуть стрелку флюгера

#### 1. Перевернуть жетон флюгера

Выберите любой жетон флюгера, лежащий рядом с коробкой, и переверните его.

На обратной стороне жетона может оказаться:

- курочка
- яйцо
- лисёнок

• **Если на жетоне изображена курочка:** вы можете заменить этим жетоном любую курочку другого цвета или лисёнка. Жетон курочки можно положить как в пустую ячейку, так и вместо одного из жетонов. Бросьте жетон, который вы только что заменили, в щель в игровом поле.

*Например, жетоном с белой курочкой вы можете заменить коричневую курочку, чёрную курочку или лисёнка.*

• **Если на жетоне изображено яйцо:** положите жетон лицевой стороной вверх в любую свободную ячейку гнезда в центре игрового поля. Если все ячейки гнезда в центре игрового поля заняты, бросьте жетон в щель в игровом поле.

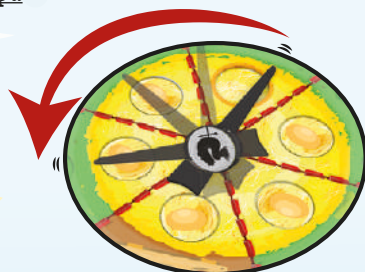
• **Если на жетоне изображён лисёнок:** вы можете заменить этим жетоном любую курочку (но не другого лисёнка). Жетон лисёнка можно положить как в пустую ячейку с изображением курочки, так и вместо жетона курочки. Бросьте жетон, который вы только что заменили, в щель в игровом поле.



## 2. Повернуть стрелку флюгера

Пальцем толкните стрелку флюгера так, чтобы она сделала хотя бы один полный оборот.

Проверьте, куда указывает хвост стрелки: это может быть либо пустая ячейка, либо ячейка с жетоном яйца.



- Если ячейка пустая, ничего не происходит.
- Если в ячейке лежит жетон яйца, проверьте, куда указывает кончик стрелки:

- на курочку,
- на вход в курятник
- или на лисёнка.

Если кончик стрелки указывает на курочку: возьмите жетон яйца и положите его в гнездо курочки соответствующего цвета.

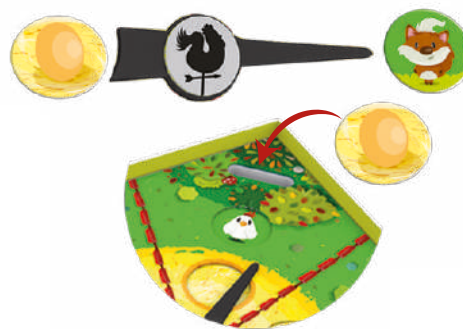
- **ПРИМЕР:** Кончик стрелки указывает на белую курочку. Вы должны взять жетон яйца из ячейки гнезда, на которую указывает хвост стрелки, в центре игрового поля и положить его в гнездо, в котором стоит фигурка белой курочки.

*В случае если в гнезде этой курочки уже есть 3 жетона яйца, вы должны бросить лишний жетон в цель в игровом поле.*



- **ВХОД В КУРЯТНИК:** вы можете выбрать, в какой из курятников (с белой, коричневой или чёрной курочкой) положить жетон яйца.

- **ЛИСЁНОК:** лисёнок крадёт яйцо из гнезда. Вы должны бросить жетон яйца в щель в игровом поле.



## КОНЕЦ ИГРЫ

Игра завершается в одном из следующих двух случаев:

- У каждой курочки в гнезде лежит по 3 жетона яйца. Игроки побеждают вместе!
- Игрок переворачивает последний жетон флюгера, и в конце его хода не у всех курочек в гнезде лежит по 3 жетона яйца. Игроки вместе терпят поражение.

## ОДИНОЧНЫЙ ВАРИАНТ ИГРЫ

Попробуйте справиться с задачей самостоятельно, следуя основным правилам игры!

## ВАРИАНТЫ ИГРЫ ДЛЯ МАЛЕНЬКИХ УМНИКОВ

**1-й уровень:** играйте с 14 жетонами яиц вместо 16, чтобы усложнить игру!

**2-й уровень:** играйте с 12 жетонами яиц вместо 16.

