



КАК НАКЛЕИТЬ ДЕКОЛЬ

1



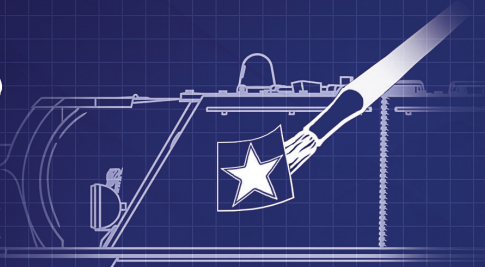
Вырежьте деколь из листа и опустите в воду комнатной температуры.

2



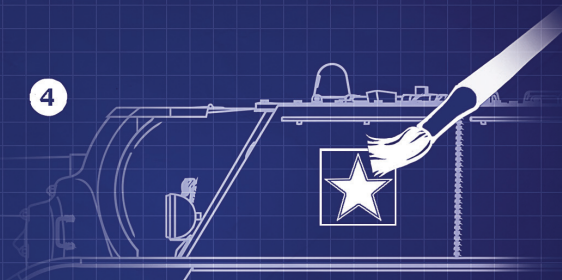
Извлеките деколь из воды. Желательно это делать при помощи пинцета и кисточки.

3



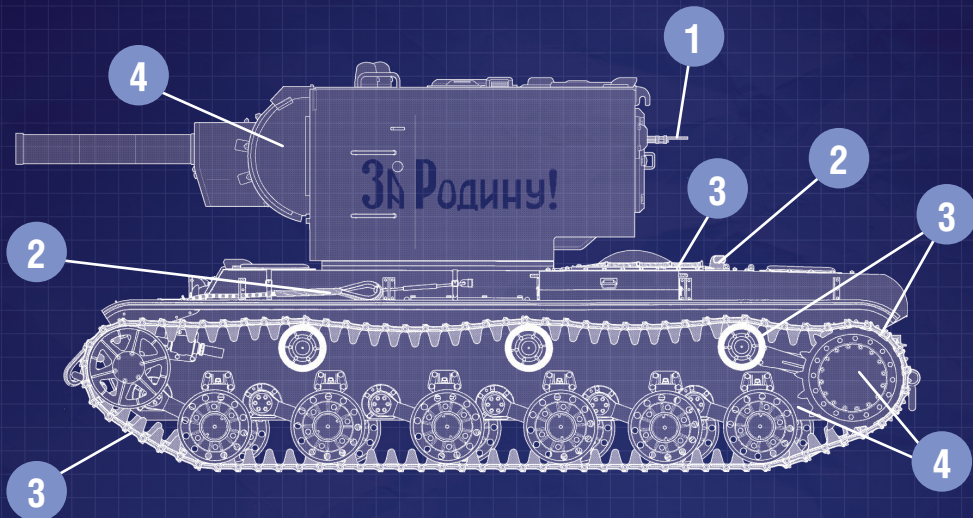
Аккуратно наложите деколь на соответствующее место пластиковой модели.

4



Тщательно разгладьте деколь, удалив кисточкой пузыри и прочие дефекты.

ИНСТРУКЦИЯ ПО ОКРАСКЕ МОДЕЛИ KV-2



1 Вороненая сталь (8)

2 Ржавчина (10)

3 Чёрный (20)

4 Защитный (55)