

Справочная информация

Жетоны желаний

Чтобы получить жетон желаний, лежащий на поле стороной А вверх, на картах на **вашем календаре** должно быть по меньшей мере столько символов, сколько указано на жетоне.


Чтобы получить жетон желаний, лежащий на поле стороной Б вверх:



У вас есть хотя бы 1 как минимум в 7 разных регионах.




У вас есть хотя бы 4 карты локаций на календаре на посещение которых требуется 3 или 4 жетона дней. При этом неважно, уменьшали ли вы время на их посещение с помощью




У вас есть 12 карт локаций в руке. Вам не нужно их сбрасывать, чтобы получить этот жетон желаний.




У вас есть хотя бы 6 карт локаций на календаре, на посещение которых требуется 1 день, или хотя бы 6 карт локаций, на посещение которых требуется 2 дня. При этом неважно, уменьшали ли вы время на их посещение с помощью




У вас есть хотя бы 4 открытки. Все 3 открытки, полученные после применения эффекта карты локации «Фатима», учитываются.




У вас есть как минимум 6 хотя бы в 1 регионе.




Увеличивая доход, вы переместили маркер 1 ресурса хотя бы 3 раза.



Увеличивая доход, вы переместили маркеры как минимум 3 разных ресурсов хотя бы 1 раз.




У вас есть хотя бы 2 , 2 и 2 . Вам не нужно их тратить, чтобы получить этот жетон желаний.




У вас есть хотя бы 5 на поле. Они могут находиться в разных регионах.

Жетоны праздников




Если вы выполняете действие «Заметки», «Отдых» или «Планирование», сначала доберите 2 . Эти карты можно использовать для оплаты действий «Отдых» и «Заметки».




В конце игры дополнительно получите 2 за каждую открытку, для которой было выполнено верхнее условие.




Вы можете тратить , как если бы это были , и наоборот.



Завершив свой последний ход текущей недели, можете перевернуть 1 из своих на сторону в регионе, где находится ваша фигурка путешественника.




Раз в ход вы можете потратить 2 , чтобы в этом ходу получить 1 любой виртуальный символ карты локации. Этот символ можно использовать для применения эффектов и получения жетонов желаний. Однако не учитывайте его в конце игры, когда будете проверять, выполнили ли вы условия целей на открытках.



Чтобы получить бонус дня недели, можете разместить карту локации в ячейке предыдущего или следующего дня недели по отношению к тому, который указан на карте (например, в ячейке «Вт» или «Чт», если на карте указана «Ср»).



Тратьте только 2 , если используете для перемещения самолёт.



Каждый раз, когда при увеличении дохода вы можете переместить маркер определённого ресурса, можете брать любой другой ресурс.



Теперь в фазе 1 вы добираете до 9 карт локаций, а к концу фазы 6 у вас в руке должно остаться 9 карт локаций. Получив этот жетон, **не добирайте** карты локаций.



Воспользовавшись поездом, можете бесплатно переместиться в 1 соседний регион. Однако если вы проходите больше 1 региона, потратите за каждый регион.