

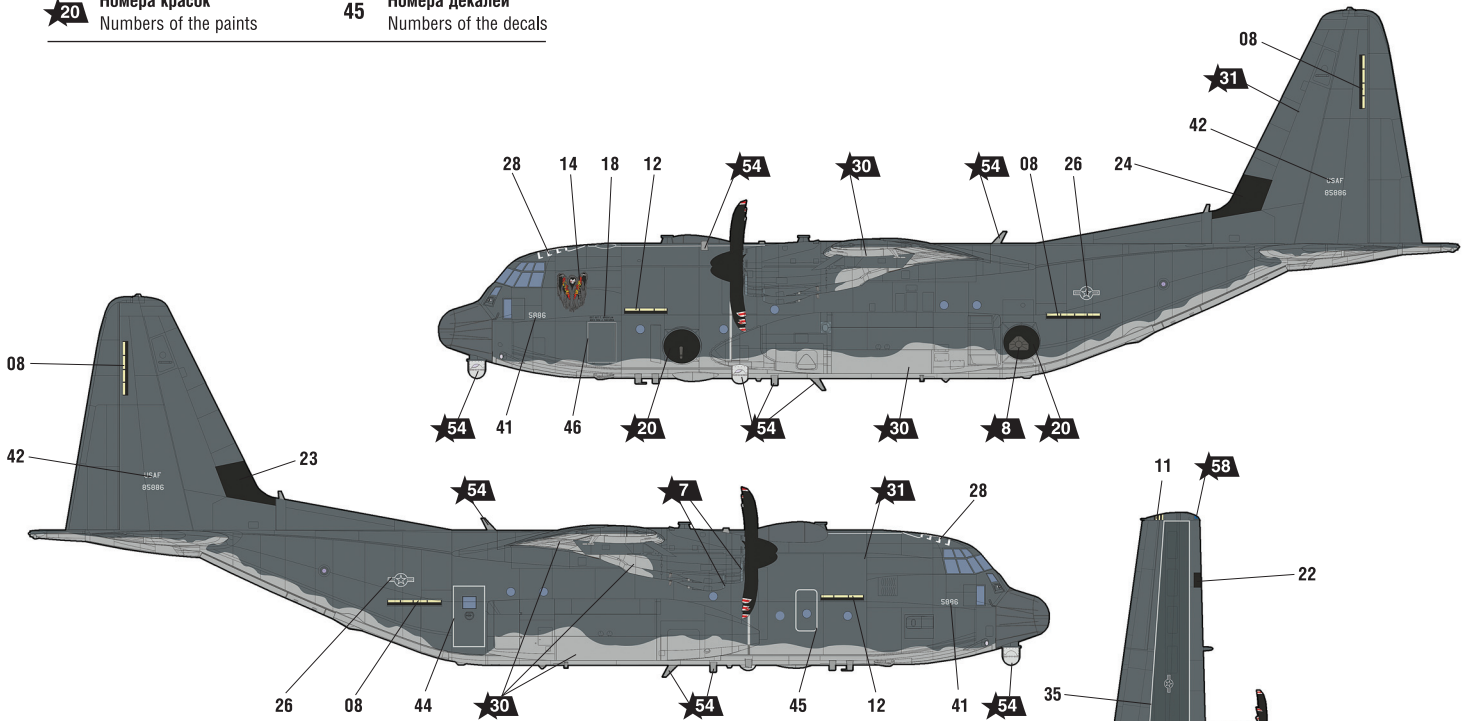
САМОЛЕТ ОГНЕВОЙ ПОДДЕРЖКИ AC-130J GHOSTRIDER



СХЕМА ОКРАСКИ МОДЕЛИ И РАЗМЕЩЕНИЕ ДЕКАЛЕЙ


20 Номера красок
Numbers of the paints

45 Номера декалей
Numbers of the decals



ЗВЕЗДА	Tamiya
6	алюминий XF16 aluminium
7	сталь XF56 steel
8	воронёная сталь X10 blue steel
12	красный XF7 red
17	белый XF2 white
20	чёрный XF1 black
21	зелёный авиац. XF4 green aviation
30	светло-серый XF80 light-grey
31	серый XF53 grey
39	брезент XF49 canvas
42	шаровый XF24 grey-blue-green
45	хаки XF51 khaki
53	телесный XF15 flesh
54	мет. серый авиа. XF19 metal grey aviation
58	синий XF8 blue

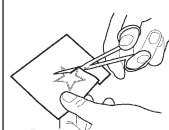
ИСПОЛЪЗУЕМЫЕ ЦВЕТА THE COLORS USED



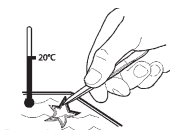
1 AC-130J - № 18-5886, произведен в 2018м году.
4-я Эскадрилья Специальных Операций ВВС США.
AC-130J - No. 18-5886, manufactured in 2018.
4th Special Operations Squadron USAF.

ИСПОЛЬЗОВАНИЕ СДВИЖНЫХ КАРТИНОК (ДЕКАЛЕЙ)

DIRECTIONS FOR APPLYING THE DECALS

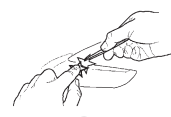


1

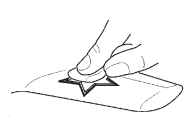


2

~30 секунд.
~30 sec.



3

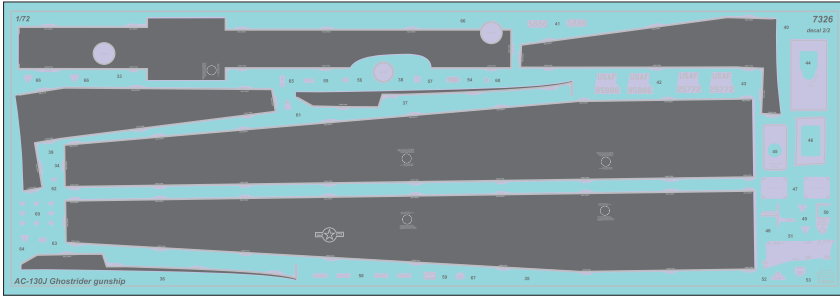


4

Промокнуть салфеткой.
To dry up with cloth.

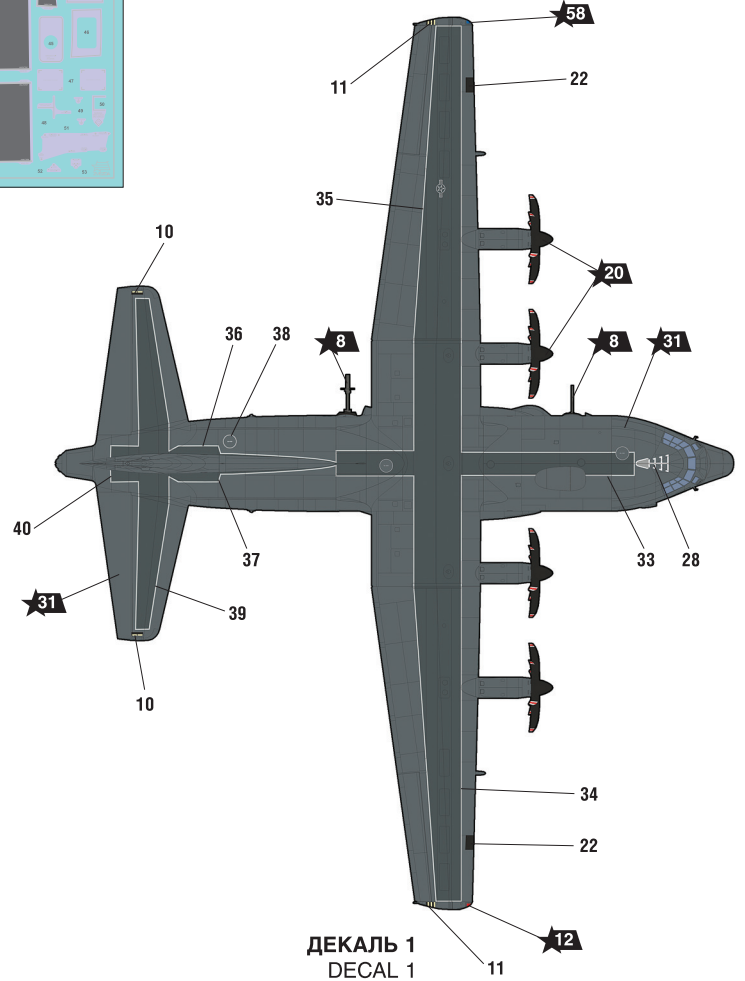
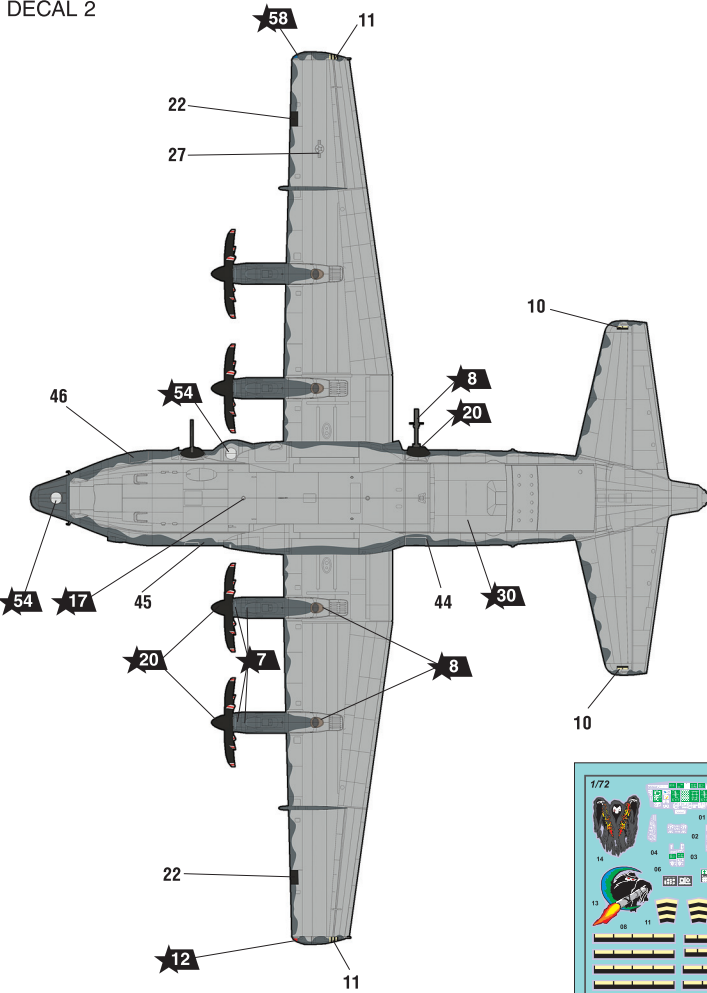
AC-130J GHOSTRIDER GUNSHIP

THE MODEL PAINTING AND PLACING OF THE DECALS

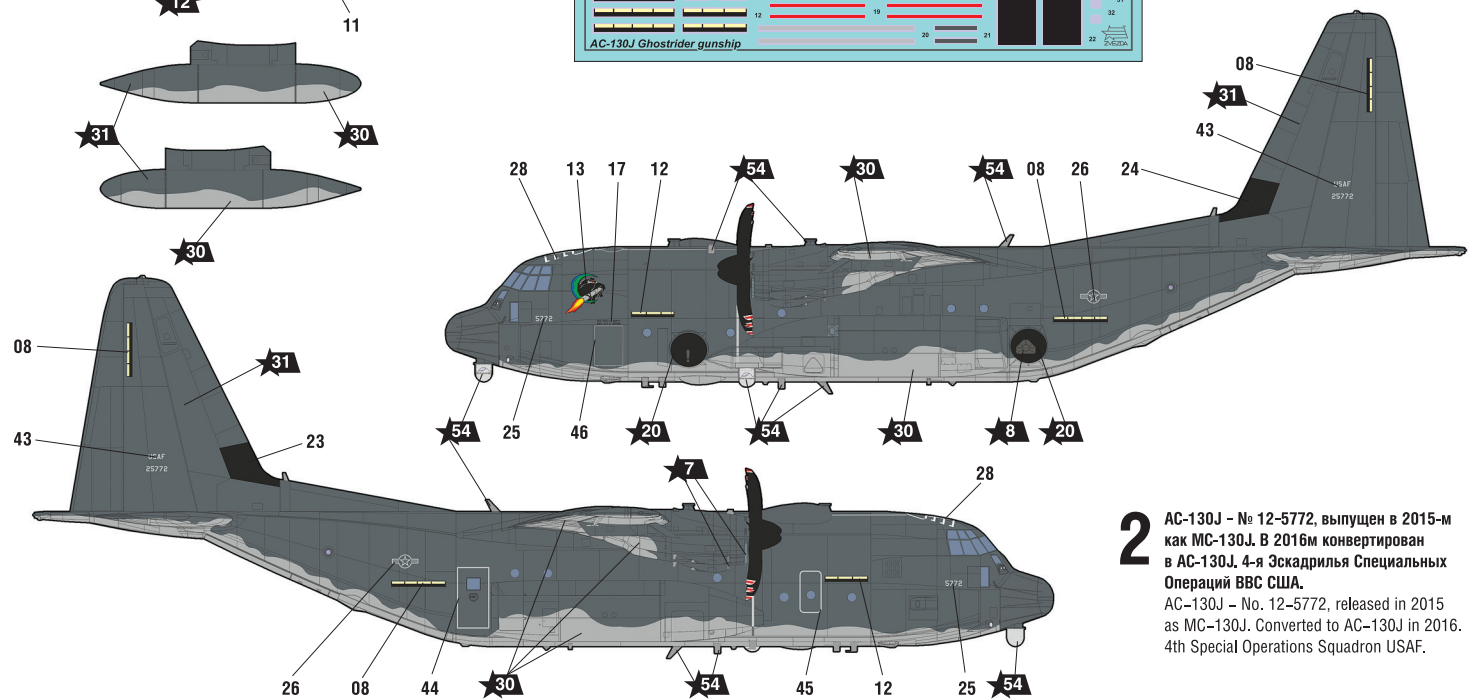
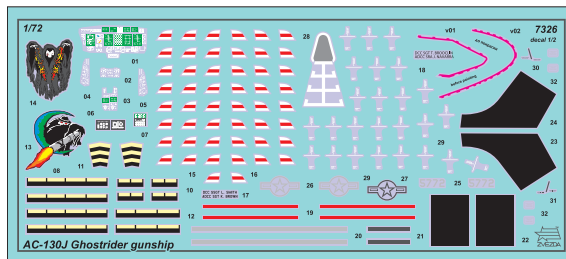


ДЕКАЛЬ 2
DECAL 2

После нанесения декалей мы рекомендуем использовать матовый лак Мастер акрил (МАКР-61). Это дополнительно защитит вашу модель от внешних воздействий, а также придаст необходимую матовость. Лак выпускается предприятием "Звезда" и продается отдельно.



ДЕКАЛЬ 1
DECAL 1



2 AC-130J - № 12-5772, выпущен в 2015-м как MC-130J. В 2016м конвертирован в AC-130J, 4-я Эскадрилья Специальных Операций ВВС США.
AC-130J - No. 12-5772, released in 2015 as MC-130J. Converted to AC-130J in 2016. 4th Special Operations Squadron USAF.