

ПОДГОТОВКА К ПЕРВОЙ ИГРЕ КАМПАНИИ

Добро пожаловать в «Fateforge: Хроники Каана»! Для наиболее комфортного вхождения в игровой процесс рекомендуем вам следовать указаниям из этого руководства по подготовке к первой игре кампании.

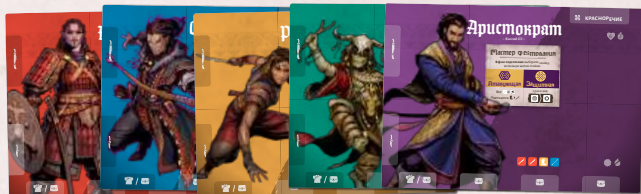
Обратите внимание, что мы часто будем ссылаться на два разных контейнера: контейнер для фигурок и верхний контейнер, — изображённых на обратной стороне этого листа.

ПОДГОТОВКА ГЕРОЕВ

Хроники Каана предлагают игрокам 5 героев на выбор. В набор каждого героя входят: планшет героя, его фигурка и личная коробочка для хранения компонентов.



- 1 ПЛАНШЕТЫ ГЕРОЕВ**
Достаньте из коробки все 5 планшеты героев.



- 2 КОРОБОЧКИ ГЕРОЕВ**
Достаньте все складные коробочки героев и соберите их. Их не нужно склеивать.



Можете поместить фигурки героев в соответствующие коробочки или оставить их в контейнере для фигурок.

- 3 ФИШКИ ЗДОРОВЬЯ И ЭНЕРГИИ**
Достаньте фишки здоровья и энергии из коробочки для кубиков и распределите их по коробочкам героев следующим образом:

- **Наёмница:** 7 ❤️ и 3 🔥
- **Страж леса:** 7 ❤️ и 3 🔥
- **Шаман:** 6 ❤️ и 4 🔥
- **Разбойница:** 6 ❤️ и 4 🔥
- **Аристократ:** 6 ❤️ и 3 🔥



Оставшиеся фишки положите в верхний контейнер.

- 4 КУБИКИ БОЯ**




Достаньте из коробочки для кубиков комплект кубиков каждого героя (указан в нижней части планшета героя) и поместите их в коробочки героев следующим образом:

- **Наёмница:** 3 🔪 и 1 🛡️
- **Страж леса:** 3 🌿 и 1 🛡️
- **Шаман:** 3 🌀 и 1 🛡️
- **Разбойница:** 3 🗡️ и 1 🔪
- **Аристократ:** 2 🔪, 1 🛡️ и 1 🗡️

Остальные кубики пока отложите в сторону.

- 5 ЖЕТОНЫ ПОРЯДКА ХОДА**
Найдите жетоны порядка хода и распределите их по коробочкам героев.



А. Найдите жетон засады и поместите его в коробочку разбойницы.

Б. Найдите жетон стойки и поместите его в коробочку аристократа.



- 6 КАРТЫ НАВЫКОВ**
Найдите в коробочке для хранения карт карты навыков. В комплект карт навыков каждого героя входят 12 карт навыков первого уровня, помеченных римской цифрой I, и 2 карты стартовых навыков с буквой «С» на обороте. Поместите карты навыков уровня I каждого героя в их коробочки.



Карты стартовых навыков и навыков уровня II оставьте в коробочке для хранения карт.

- 7** Поместите в коробочку каждого героя 1 пластиковый зиплок-пакетик с изображением дракона.

ПОДГОТОВКА ОТРЯДА

В коробочке отряда вы будете хранить все общие ресурсы вашего отряда.

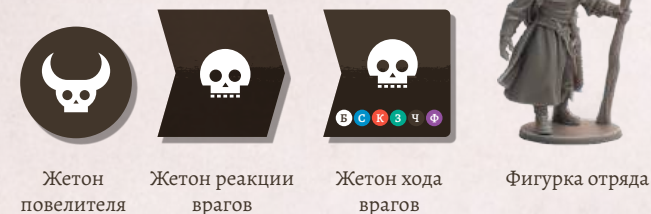
- 8 КОРОБОЧКА ОТРЯДА**
Достаньте складную коробочку отряда и соберите её. Её не нужно склеивать.



- 9 ЖЕТОНЫ ОТРЯДА**
Найдите следующие жетоны и поместите их в коробочку отряда:

- Жетон сумки отряда
- Жетон повелителя
- Жетоны реакции врагов и хода врагов

Можете поместить в эту коробочку фигурку отряда или оставить её в контейнере для фигурок.



ИГРОВЫЕ КОМПОНЕНТЫ

- 10 КОРОБОЧКА ДЛЯ ХРАНЕНИЯ КАРТ**
Отсортируйте по номерам карты, найденные в коробочке для хранения карт. Карты без номеров разделите по типам и отделите друг от друга при помощи лежащих в той же коробочке разделителей.

- 🏠 Карты страха
- 🕸️ Карты ловушек
- 🌳 Карты порчи
- 📜 Карты навыков



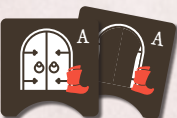
11 ФРАГМЕНТЫ ПОЛЯ БОЯ

В комплект игры входит 36 двусторонних фрагментов поля боя, сгруппированных в наборы по 12 фрагментов. Разложите их по наборам: 1–12, 13–24 и 25–36. Кроме того, в игре есть 3 дополнительных двусторонних сюжетных фрагмента поля боя с номерами 37–39.



12 ЖЕТОНЫ БОЯ И БОССОВ

Найдите следующие 50 жетонов боя и 3 жетона боссов и сложите их в контейнер для фигурок.



Двери (4 шт.)
От А до D



Выходы/порталы
(6 шт.) От А до F



Цели (4 шт.)
От А до D



Старт (2 шт.)



Взаимодействие
(4 шт.) от А до D



Ловушки
(4 шт.)



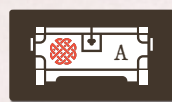
Исцеляющие
фонтаны (2 шт.)



Пересечённая
местность (4 шт.)



Баррикады (4 шт.)



Сундуки (4 шт.)
От А до D



Блокирование
(8 шт.)



Концентрация
(4 шт.)



Жетоны боссов (3 шт.)

13 ЖЕТОНЫ И КОРОБОЧКИ ВРАГОВ

Соберите 4 складные коробочки врагов. Положите в каждую из них изображённые на этой коробочке врагов жетоны.



14 ОСТАЛЬНЫЕ КУБИКИ

Поместите 3 кубика проверок и 1 кубик разрешения споров в верхний контейнер, а 8 кубиков оружия и оставшиеся кубики боя — в крышку контейнера для фигурок.



Кубики проверок



Кубики оружия



Кубик разрешения
споров

15 ФИШКИ, САМОЦВЕТЫ, ЕДА И ЖЕТОНЫ ВРЕМЕНИ

Рассортируйте 40 цветных фишек, 20 самоцветов, 9 жетонов еды и 6 жетонов времени по отделениям верхнего контейнера.



Жетоны еды
и времени

ХРАНЕНИЕ ИГРЫ



Верхний контейнер



Контейнер для
фигурок

16 ОСТАЛЬНЫЕ КОМПОНЕНТЫ

Памятки игроков, ширмы, письмо, 3 плана местности, картографическая легенда и другие оставшиеся компоненты не требуют сборки.

Пока не открывайте запечатанный конверт.



17



БЕСПЛАТНОЕ ПРИЛОЖЕНИЕ

Для игры вам потребуется вспомогательное приложение Fateforge: Chronicles of Kaan. Вы можете бесплатно скачать его в Apple Store и Google Play (или просканировав указанный ниже QR-код) и запустить на Android и на iOS. После полной загрузки приложения для его работы не требуется подключение к сети. Рекомендуем запускать приложение на планшете.



© 2024 Mighty Boards Ltd.

ТЕПЕРЬ ВЫ ГОТОВЫ К НАЧАЛУ СВОЕЙ ПЕРВОЙ КАМПАНИИ!