



ПРАВИЛА И КОММЕНТАРИИ



Карта оборудования одноразовая. Убрав размещённый на ней кубик, переверните её лицевой стороной вниз. В этой партии она больше недоступна.



На некоторых картах сцен вы найдёте новые бонусы за завершение съёмок: увеличение бюджета на  или  или возможность уладить 1 неприятность. Как и в базовой игре, этот бонус вы получите сразу после перемещения карты в область монтажной.

Напоминаем, что до получения любых бонусов вы применяете эффекты карт неприятностей, которые срабатывают после завершения съёмки сцены.




Карты сценария в этом мини-дополнении двусторонние. Если вы должны заменить верхнюю карту стопки, можете выбрать любую сторону.



ПОДГОТОВКА К ИГРЕ

Во время подготовки к игре придерживайтесь обычных правил, кроме ряда изменений:

- Используйте только 15 карт сцен и 4 карты сценария из этой коробки. Разместите их в соответствующих областях игрового поля. Обратите внимание, что карты сценария двусторонние и во время подготовки их можно разместить любой стороной вверх.
- Положите карту кинокомпании и карту оборудования из этой коробки рядом с игровым полем лицевой стороной вверх. Обратите внимание, что на обеих картах есть специальные ячейки, где могут быть размещены кубики.
- Разместите стопку из 5  рядом с областью монтажной.
- Изучите новое правило, указанное на карте кинокомпании.

