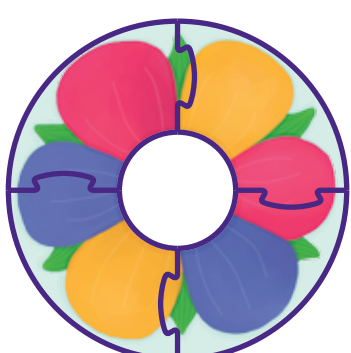


НАСЕКОМЦЫ


ПРАВИЛА ИГРЫ

В КОРОБКЕ

• игровое поле из 4 секций



• фигурки Насекомцев на верёвочках



• 2 деревянных кубика

• площадка с Паучком

• правила игры

• жетоны



1

ЗАДАЧА ИГРОКА

Задача игрока в роли Паучка – поймать Насекомца, а в роли Насекомца – ускользнуть от Паучка.

ПОДГОТОВКА К ИГРЕ

Соединяем игровое поле из 4 частей и располагаем его в центре стола, куда каждому игроку удобно дотянуться.


Старший игрок становится ведущим и получает площадку с Паучком. остальные игроки – Насекомцы – разбирают по одной или две фигурке на верёвочке (в зависимости от числа игроков).

2 игрока-Насекомца	Игроки берут по 2 фигурки
3 игрока-Насекомца	Игроки берут по 1 или 2 фигурки
4-6 игроков-Насекомцев	Игроки берут по 1 фигурке

2

При выборе фигур следите за 2 моментами:

- все 3 вида Насекомцев должны быть в игре,
- если у игрока 2 фигурки на руках, то разные.



Игроки расставляют свои фигурки на ближайšie к себе лепестки цветка и держат их за верёвочки (следите, чтобы все 3 цвета участвовали в игре).

Ведущий – Паучок – берёт себе площадку и кубики.



3

ПРОЦЕСС ИГРЫ

В наборе 2 кубика: можно использовать любой из них или оба одновременно – в зависимости от этого, возможны 3 варианта правил.

1. Кубик с цветными сторонами



Для первой игры рекомендуем взять этот кубик.

Ведущий бросает кубик в центр цветка (тогда все игроки увидят его одновременно). Как только кубик остановился, Паучок пытается поймать Насекомца, на которого указывает кубик.

Поймать – значит, накрыть фигурку Насекомца площадкой, пока он не успел «улететь» с цветка.

* Например, если выпал жёлтый цвет, то Паучок ловит любого Насекомца на жёлтом лепестке.

А Насекомец старается скорее улететь.

Улететь – значит, выдернуть за верёвочку свою фигурку с цветка.

4

Паучок поймал Насекомца?

- **Да** – пойманный игрок становится Паучком, получает плошку и кубик, а своего Насекомца отдаёт бывшему Паучку. После этого продолжаем играть по прежним правилам.
- **Нет** – продолжаем играть без изменений в составе игроков.

2. Кубик с цветными сторонами и Насекомцами



С этим кубиком игра проходит по тем же правилам, только кроме цвета на кубике могут выпадать и Насекомцы – тогда Паучок старается поймать того Насекомца, что выпал на кубике, независимо от цвета его лепестка.

- * Например, сначала выпал жёлтый цвет – Паучок ловит Насекомца на жёлтом лепестке. Тот успел улететь. Паучок кидает кубик снова – выпала бабочка. Поймал! Игроки меняются ролями, и игра продолжается.



5

3. Два кубика сразу


Все правила прежние, только Паучок кидает сразу 2 кубика.


На кубиках будут выпадать разные комбинации картинок (одинаковые или разные цвета или же сочетание Насекомца и цвета), в зависимости от этого определяйте жертву Паучка.



Одинаковые цвета 	Паучок ловит Насекомца на лепестке этого цвета
Разные цвета 	Паучок ловит Насекомца на лепестке того цвета, который НЕ выпал

6

Цвет и Насекомец 	Паучок ловит: или того Насекомца, что выпал, или того, кто сидит на выпавшем цвете
--	--



ОКОНЧАНИЕ ИГРЫ

Игра заканчивается...
На самом деле, она не заканчивается.
Но на пару дней можно прерваться, когда все наигрались, а желающие успели побыть Паучком.

Отдохните и снова возвращайтесь к Насекомцам.

7

ИГРА С ПОДСЧЁТОМ ОЧКОВ

Если вам хочется усилить соревновательный дух и всё-таки определить победителя в игре, предлагаем такие правила.

В этом варианте игры каждый участник побудет Паучком, а лучший определится по количеству пойманных Насекомцев.

Старший игрок становится Паучком. Он трижды бросает кубик, и каждый раз старается поймать нужного Насекомца. За каждую успешную попытку Паучок получает 1 жетон.



Когда 3 хода сделаны, право кидать кубик (и ловить Насекомцев) переходит к следующему по кругу игроку. Он также делает 3 попытки, за успешные получает по жетону и передаёт ход дальше.

Игра заканчивается, когда сыграно 2 круга, то есть каждый участник дважды побыл Паучком (в итоге каждый 6 раз бросил кубик). Победителем становится тот, кто заработал больше всего жетонов.

8

«Насекомцы» для детишек – всё равно, что салки.
Очень любимая игра.

Играйте с удовольствием и присоединяйтесь к нам в социальных сетях.



@prostypravila