



№3641

GERMAN MEDIUM TANK PANZER IV AUSF.E

THE MODEL PAINTING AND PLACING OF THE DECALS

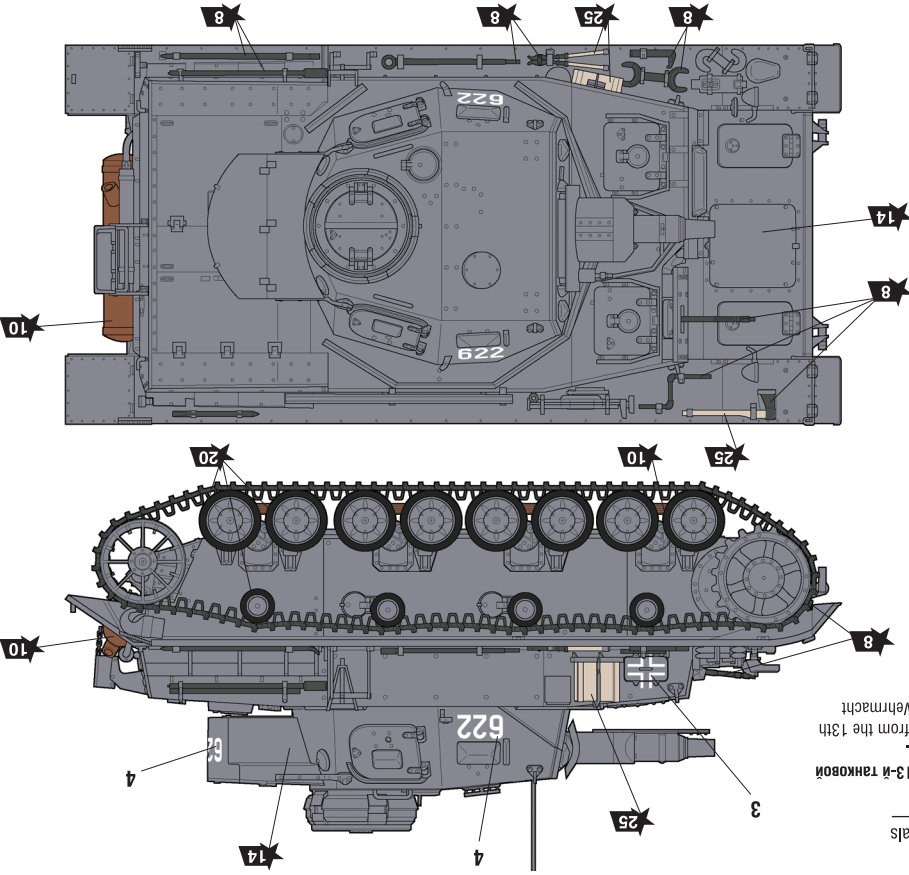


№3641

СХЕМА ОКРАСКИ МОДЕЛИ И РАЗМЕЩЕНИЕ ДЕКАЛЕЙ



НЕМЕЦКИЙ ТАНК Pz IV-E



T-IV E из состава 13-й танковой дивизии Вермахта. Pz.Kpfw. IV Ausf E from the 13th Armored Division Wehrmacht

45 Номера декалей
Numbers of the decals

20 Номера красок
Numbers of the paints

ИСПОЛЬЗОВАНИЕ СДВИЖНЫХ КАРТИНОК (ДЕКАЛЕЙ)

1. Use a sharp knife to cut out the decal.
2. Soak the decal in water for 30 seconds.
3. Peel the decal off the water.
4. Apply the decal to the model with a brush. Dry with a cloth.

DIRECTIONS FOR APPLYING THE DECALS

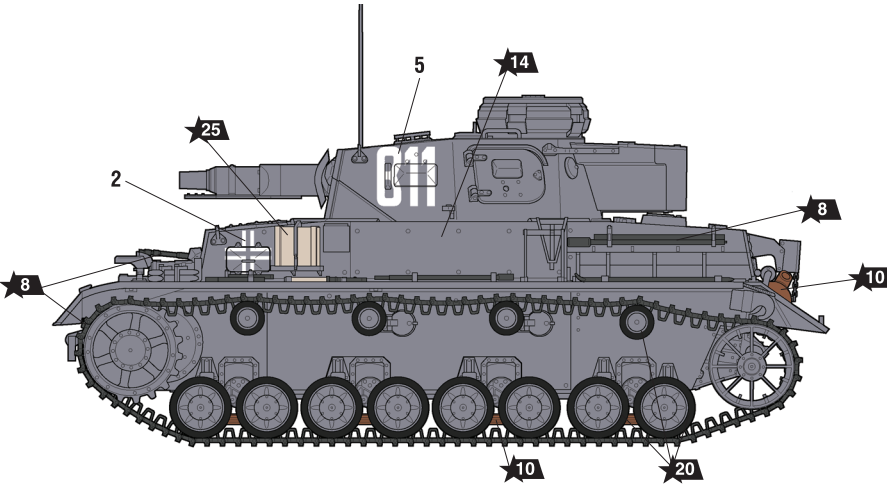
4. Промокнуть салфеткой. To dry up with cloth.

2. ~30 секунд.

3. Снять с воды.

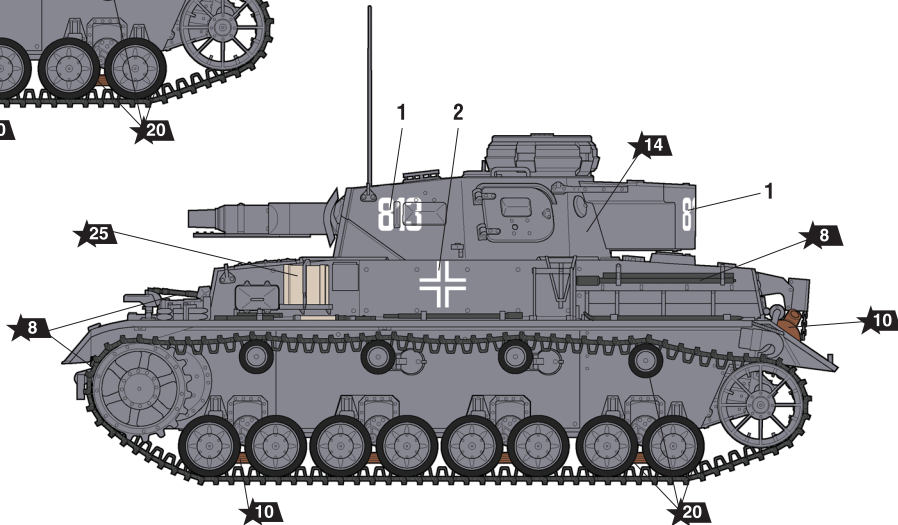
1. Вырезать по контуру.

После нанесения декалей мы рекомендуем использовать матовую лаковую пропитку. Лак выпускается предприятием "Звезда" и продается отдельно.



ЗВЕЗДА	Tamiya
7 сталь	XF56 steel
8 воронёная сталь	X10 blue steel
10 ржавчина	XF9 rust
14 тёмно-серый	XF63 panzer dark- grey
17 белый	XF2 white
25 древесный	XF78 wood
27 кожа	XF79 skin
42 шаровый	XF24 grey-blue-green

ИСПОЛЬЗУЕМЫЕ ЦВЕТА
THE COLORS USED



Любые модели и красочный каталог предприятия «ЗВЕЗДА» вы можете приобрести по почте, прислав заявку по адресу:

141730, Московская область,
г. Лобня,
ул. Промышленная, д.2,
ООО «ЗВЕЗДА»
www.zvezda.org.ru

СОХРАНИТЕ ЭТОТ КУПОН
ДЛЯ ВОЗМОЖНЫХ ОБРАЩЕНИЙ