

# РОССИЙСКИЙ БРОНЕАВТОМОБИЛЬ «ТАЙФУН» ВДВ 4x4 К-4386 с БМДУ



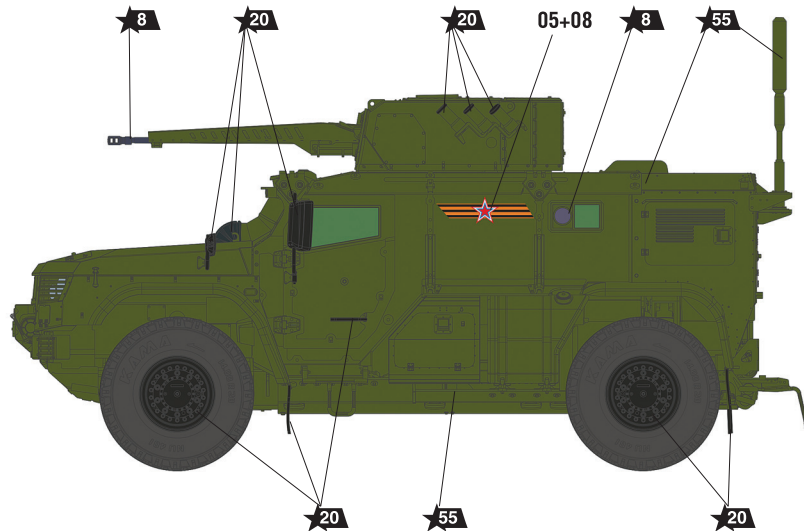
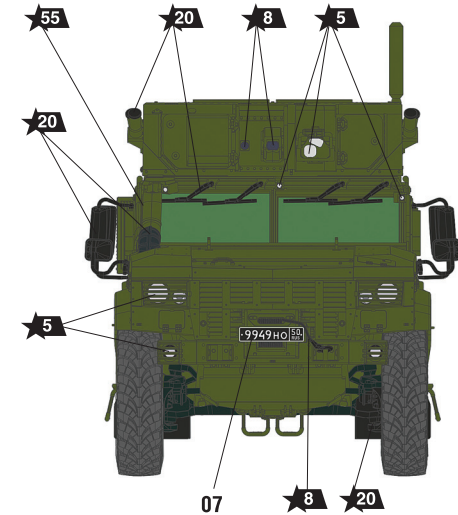
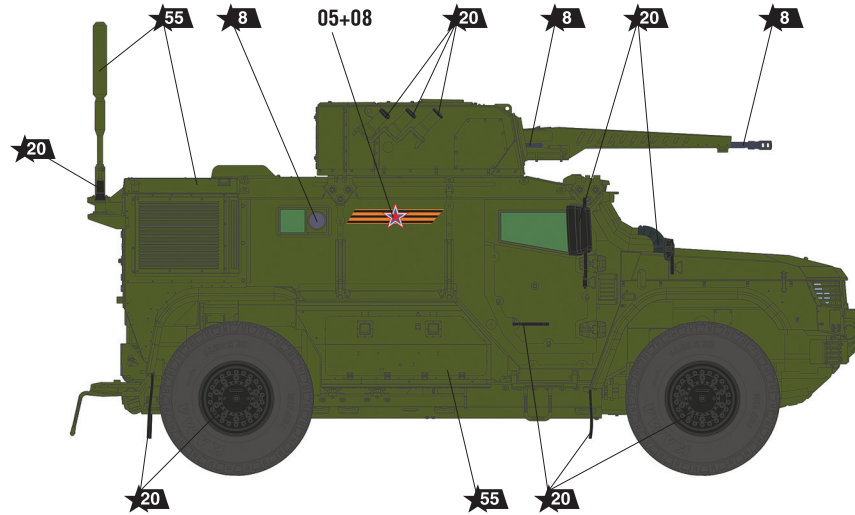
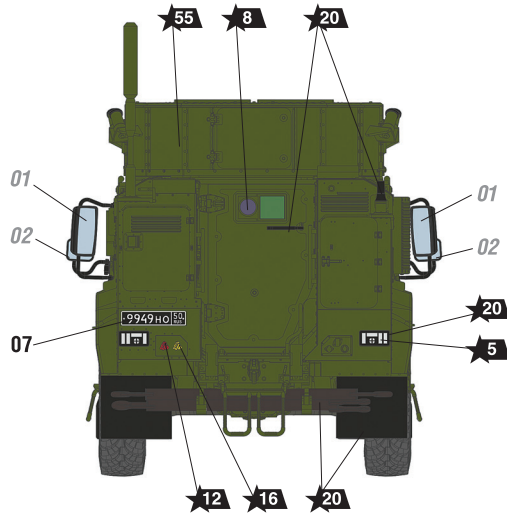
## СХЕМА ОКРАСКИ МОДЕЛИ И РАЗМЕЩЕНИЕ ДЕКАЛЕЙ

20 Номера красок  
Numbers of the paints

45 Номера декалей  
Numbers of the decals

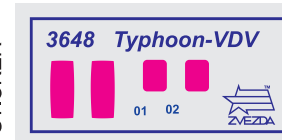
01 Номера наклеек  
Numbers of the stickers

После нанесения декалей мы рекомендуем использовать матовый лак Мастер акрил (МАКР-61). Это дополнительно защитит вашу модель от внешних воздействий, а также придаст необходимую матовость. Лак выпускается предприятием "Звезда" и продается отдельно.




Парад Победы, Нижний Новгород, 2021 г.  
Victory Parade, Nizhny Novgorod, 2021.

НАКЛЕЙКА  
STICKER



ДЕКАЛЬ  
DECAL



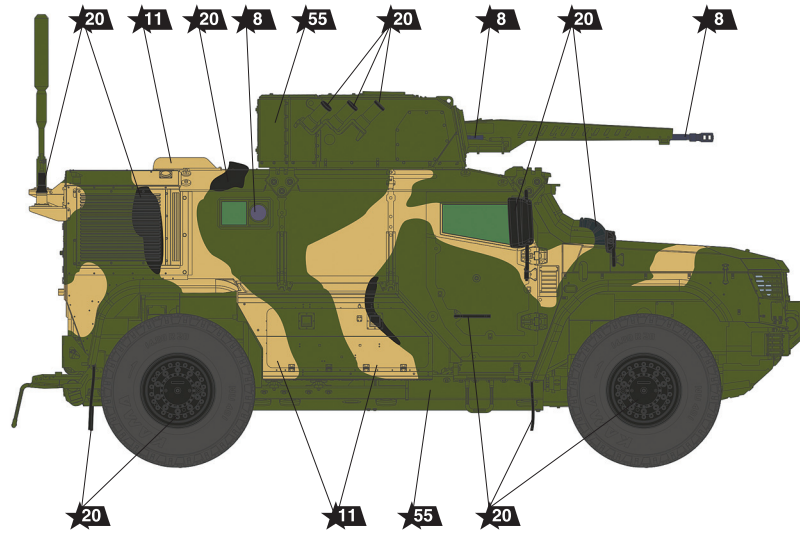
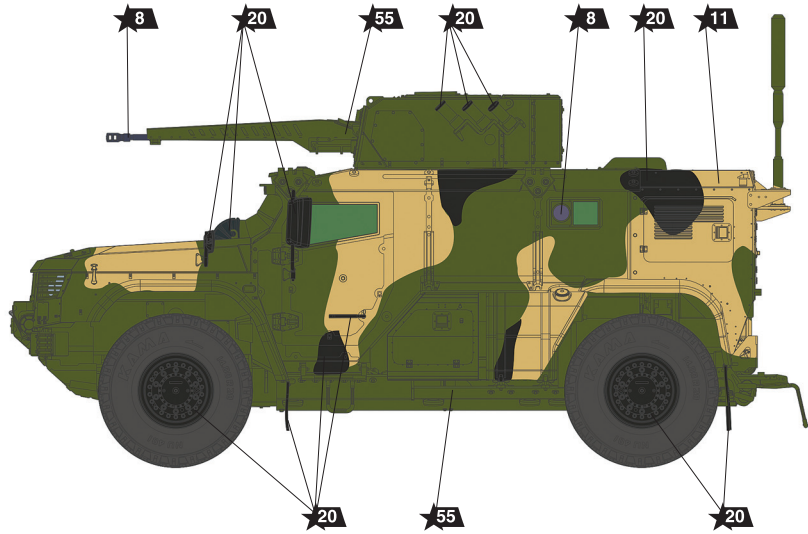
### ИСПОЛЬЗУЕМЫЕ ЦВЕТА THE COLORS USED

| ЗВЕЗДА | Tamiya                             |
|--------|------------------------------------|
| 5      | серебро X11 silver                 |
| 6      | алюминий XF16 aluminium            |
| 8      | воронёная сталь X10 blue steel     |
| 11     | песочный XF59 sand                 |
| 12     | красный XF7 red                    |
| 14     | тёмно-серый XF63 panzer dark- grey |
| 16     | жёлтый XF3 yellow                  |
| 20     | чёрный XF1 black                   |
| 30     | светло-серый XF80 light-grey       |
| 31     | серый XF53 grey                    |
| 45     | хаки XF51 khaki                    |
| 55     | защитный XF61 protective           |


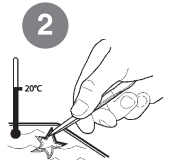
# ARMORED CAR TYPHOON VDV 4x4 K-4386 WITH REMOTE CONTROL MODULE





## THE MODEL PAINTING AND PLACING OF THE DECALS

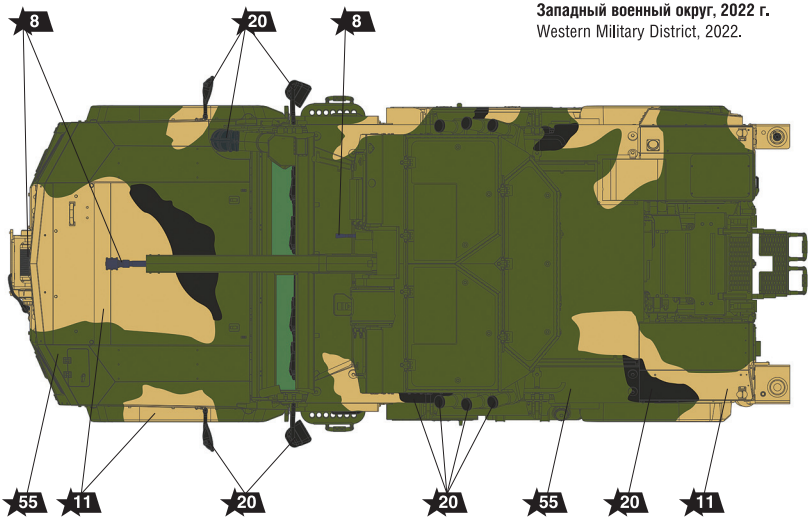


**ИСПОЛЬЗОВАНИЕ СДВИЖНЫХ КАРТИНОК (ДЕКАЛЕЙ)**  
**DIRECTIONS FOR APPLYING THE DECALS**

- 
- 

20°C  
 ~30 секунд.  
 ~30 sec.
- 
- 

Промокнуть салфеткой.  
 To dry up with cloth.



Западный военный округ, 2022 г.  
 Western Military District, 2022.

