

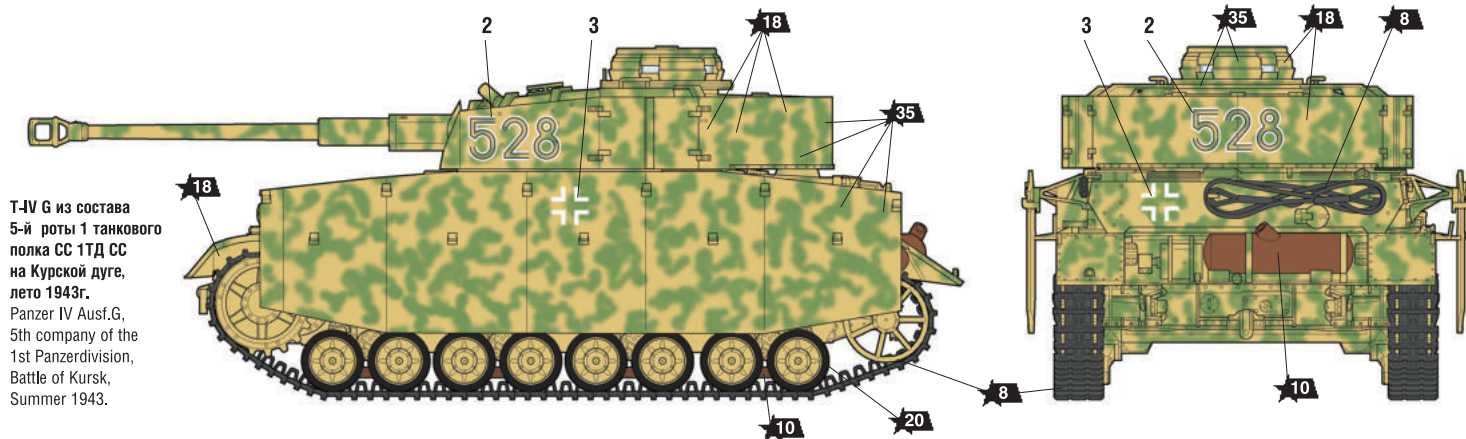
НЕМЕЦКИЙ ТАНК Pz IV-G

СХЕМА ОКРАСКИ МОДЕЛИ И РАЗМЕЩЕНИЕ ДЕКАЛЕЙ



20 Номера красок
Numbers of the paints

45 Номера декалей
Numbers of the decals

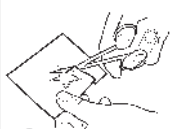


T-IV G из состава
5-й роты 1 танкового
полка СС 1ТД СС
на Курской дуге,
лето 1943г.
Panzer IV Ausf.G,
5th company of the
1st Panzerdivision,
Battle of Kursk,
Summer 1943.

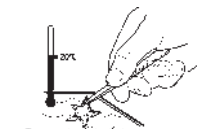
После нанесения декалей мы рекомендуем использовать матовый лак Мастер акрил (МАКР-61). Это дополнительно защитит вашу модель от внешних воздействий, а также придаст необходимую матовость. Лак выпускается предприятием "Звезда" и продается отдельно.

ИСПОЛЬЗОВАНИЕ СДВИЖНЫХ КАРТИНОК (ДЕКАЛЕЙ)

DIRECTIONS FOR APPLYING THE DECALS



1



2

~30 секунд.
~30 sec.



3



4

Промокнуть салфеткой.
To dry up with cloth.

ДЕКАЛЬ

DECAL



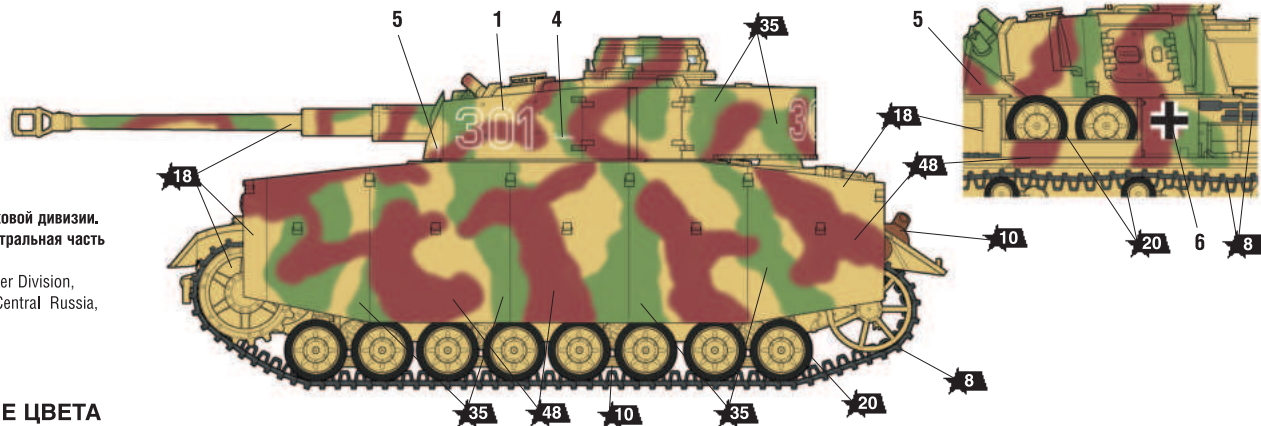
Любые модели и красочный каталог предприятия «ЗВЕЗДА» вы можете приобрести по почте, прислав заявку по адресу:

141730, Московская область,
г. Лобня,
ул. Промышленная, д.2,
ООО «ЗВЕЗДА»
www.zvezda.org.ru

СОХРАНИТЕ ЭТОТ КУПОН
ДЛЯ ВОЗМОЖНЫХ ОБРАЩЕНИЙ

GERMAN MEDIUM TANK PANZER IV AUSF.G

THE MODEL PAINTING AND PLACING OF THE DECALS



Т-IV G из состава 20-й танковой дивизии.
Танк командира роты. Центральная часть
России, весна 1943г.
Panzer IV Ausf.G, 20th Panzer Division,
tank company commander, Central Russia,
Spring 1943.

ИСПОЛЗУЕМЫЕ ЦВЕТА THE COLORS USED

ЗВЕЗДА	Tamiya
7	сталь XF56 steel
8	вороненая сталь X10 blue steel
10	ржавчина XF9 rust
17	белый XF2 white
18	желто-оливков. XF60 yellow-olive
20	черный XF1 black
25	древесный XF78 wood
35	зелёный XF81 green
48	красно-коричнев. XF64 germ. red-brown

