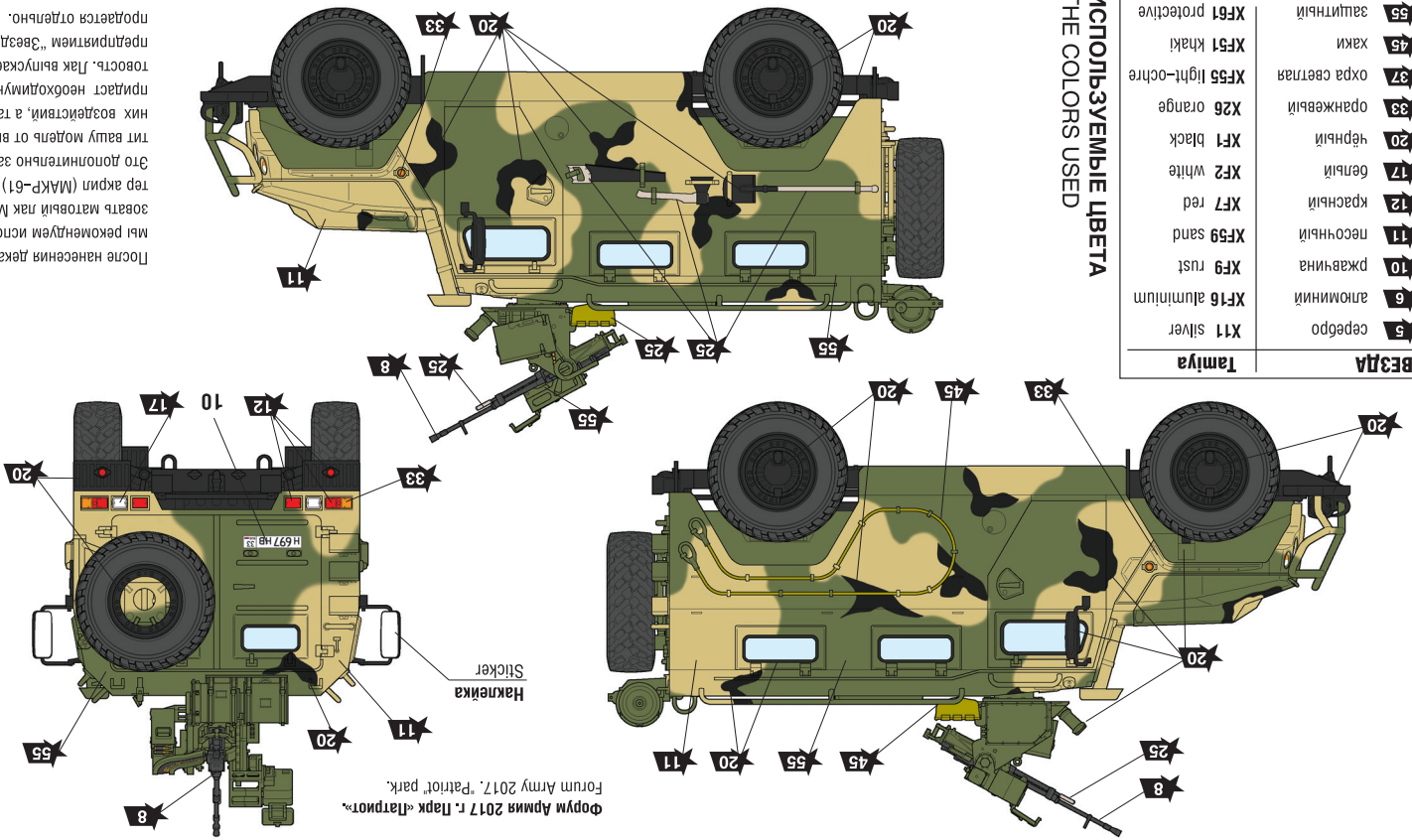


После нанесения декалей мы рекомендуем использовать матовый лак Мас-эоверт дополнительно зашпигтер акрил (МАКР-61). Это дополнительно защитит вашу модель от внешних воздействий, а также придаст необходимую матовость. Лак высушивается предприятием "Звезда" и продается отдельно.

ИСПОЛЬЗУЕМЫЕ ЦВЕТА
THE COLORS USED

5	серебро	X11 silver	5	засеребро
6	алюминий	X16 aluminum	6	алюминий
10	ржавчина	X19 rust	10	ржавчина
11	песочный	X18 sand	11	песочный
12	красный	X17 red	12	красный
17	белый	X12 white	17	белый
20	чёрный	X1 black	20	чёрный
33	оранжевый	X26 orange	33	оранжевый
37	охра светлая	X15 light-ochre	37	охра светлая
45	хаки	X1 khaki	45	хаки
55	защитный	X161 protective	55	защитный



Форум Армия 2017 г. Парк «Патриот»
Sticker Наклейка

THE MODEL PAINTING AND PLACING OF THE DECALS

RUSSIAN ARMORED VEHICLE "TIGER-M" WITH "ARBALET"



№3683

№3683

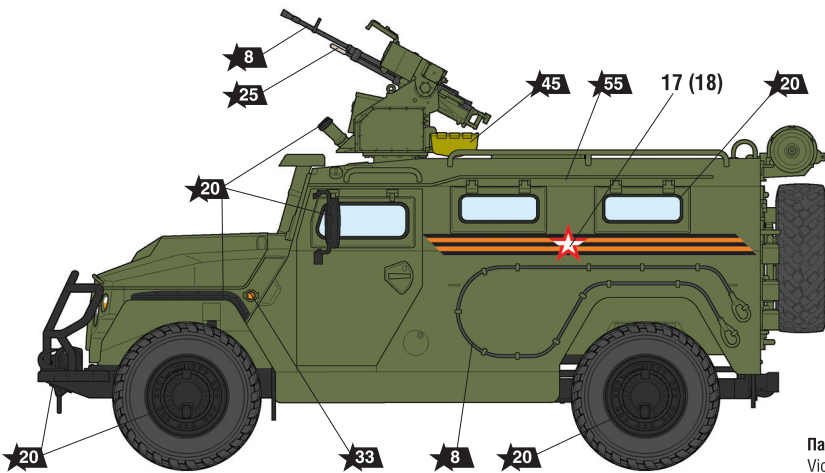
РОССИЙСКИЙ БРОНЕАВТОМОБИЛЬ «ТИГР-М» С МОДУЛЕМ «АРБАЛЕТ»



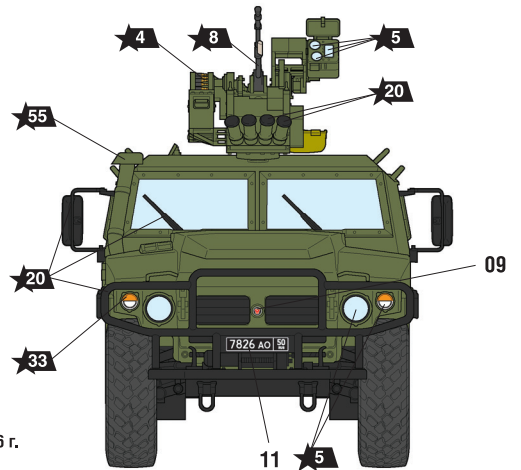
СХЕМА ОКРАСКИ МОДЕЛИ И РАЗМЕЩЕНИЕ ДЕКАЛЕЙ

20 Номера красок
Numbers of the paints

45 Номера декалей
Numbers of the decals



Парад Победы 2016 г.
Victory Parade 2016



ИСПОЛЬЗОВАНИЕ СДВИЖНЫХ КАРТИНОК (ДЕКАЛЕЙ)

DIRECTIONS FOR APPLYING THE DECALS

