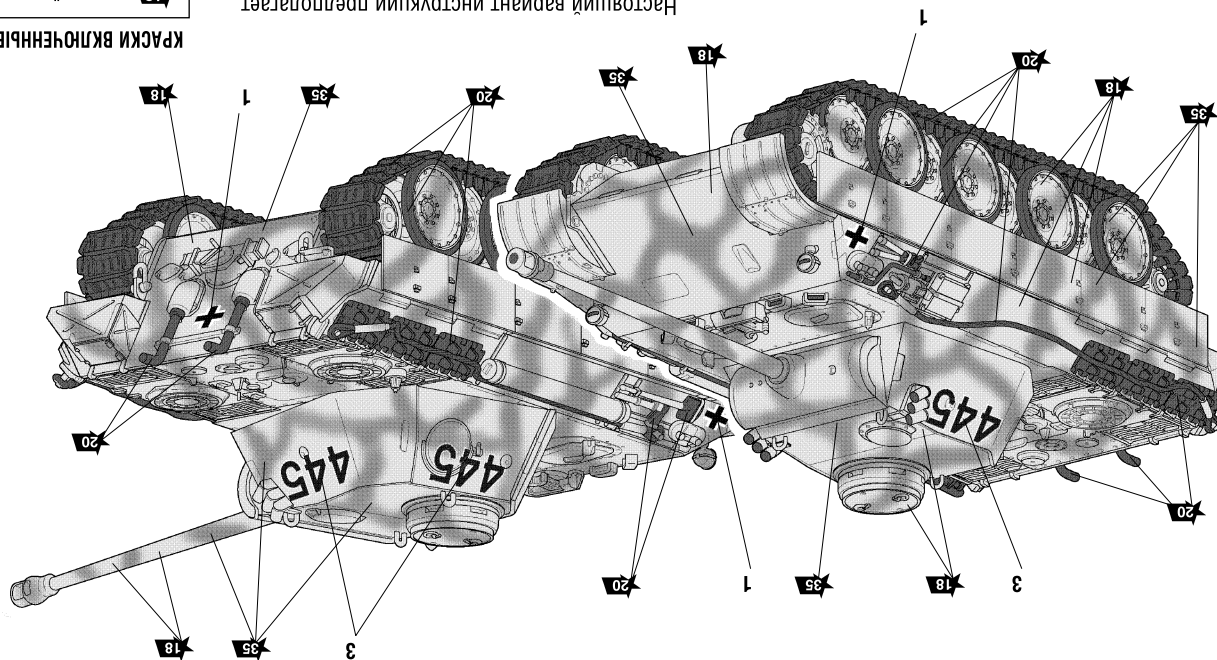
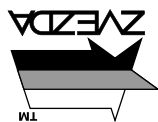


- КРАСКИ ВКЛЮЧЕННЫЕ В НАБОР**
- 18** нем. жёлто-оливковый
 - 20** чёрный
 - 35** зелёный

Настоящий вариант инструкции предлагает вариант 3-х цветной окраски модели согласно предлагаемому набору красок. Окраску производить в соответствии с инструкцией по сборке по цветам, входящим в данный набор:



20 Немецкая краска
2 Немецкая декаль
3



№5010

СДЕЛАНО В РОССИИ

МАСШТАБ 1:72

НЕМЕЦКИЙ СРЕДНИЙ ТАНК Т-V «ПАНТЕРА» AUSF.D

НЕМЕЦКИЙ СРЕДНИЙ ТАНК Т-V «ПАНТЕРА» AUSF.D

МАСШТАБ 1:72

СДЕЛАНО В РОССИИ

№5010



ИНСТРУКЦИЯ ПО ОКРАСКЕ МОДЕЛИ ВХОДЯЩЕЙ В ПОДАРОЧНЫЙ НАБОР

Настоящая инструкция предлагает вариант 3-х цветной окраски модели согласно прилагаемому набору красок.

ВНИМАНИЕ!

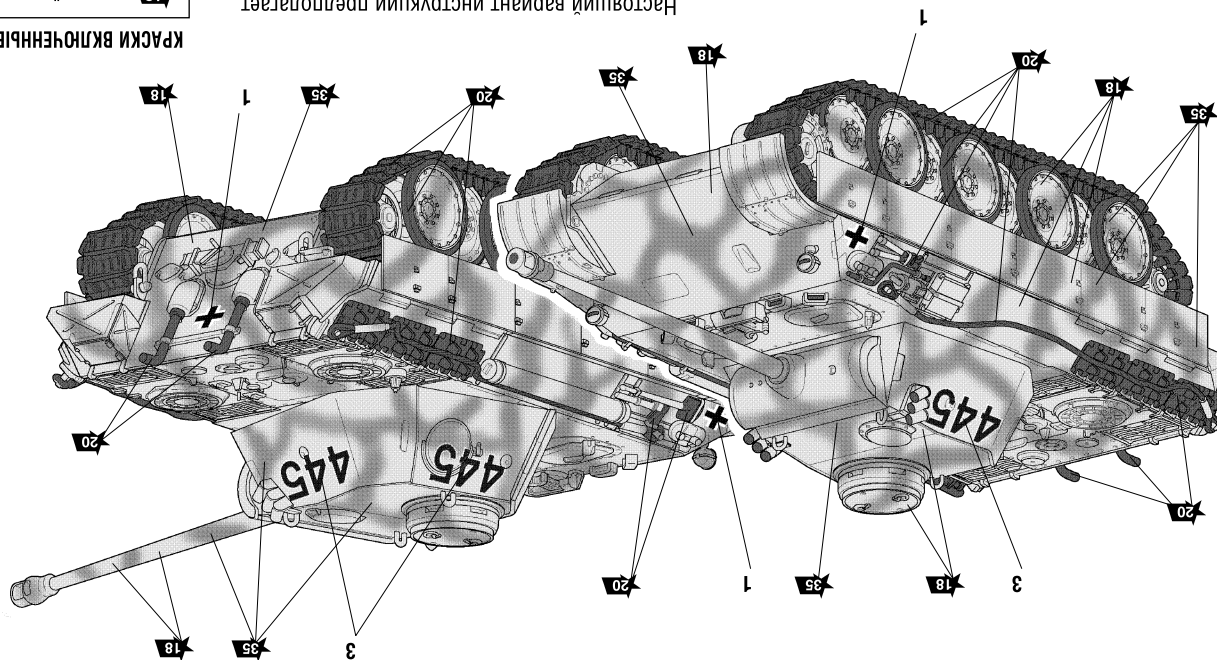
Вариант окраски, предлагаемый в инструкции по сборке, более полный и требует отдельного приобретения красок, не входящих в комплект набора.

Примечание: при работе необходимо иметь кусок мягкой ткани (фланель, хлопок и т.д.) для очистки кисти при переходе с одного цвета краски на другой.
Клей с кисточки удалить также тканью.

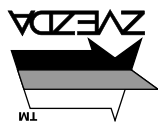
Внимание! Все работы проводить в проветриваемом помещении, вдали от источников огня.

- КРАСКИ ВКЛЮЧЕННЫЕ В НАБОР**
- 18 нем. жёлто-оливковый
 - 20 чёрный
 - 35 зелёный

Настоящий вариант инструкции предлагает вариант 3-х цветной окраски модели согласно предлагаемому набору красок. Окраску производить в соответствии с инструкцией по сборке по цветам, входящим в данный набор:



20 Немецкая окраска
2 Немецкая декаль
3



№5010

СДЕЛАНО В РОССИИ

МАСШТАБ 1:72

НЕМЕЦКИЙ СРЕДНИЙ ТАНК Т-V «ПАНТЕРА» AUSF.D

НЕМЕЦКИЙ СРЕДНИЙ ТАНК Т-V «ПАНТЕРА» AUSF.D

МАСШТАБ 1:72

СДЕЛАНО В РОССИИ

№5010



ИНСТРУКЦИЯ ПО ОКРАСКЕ МОДЕЛИ ВХОДЯЩЕЙ В ПОДАРОЧНЫЙ НАБОР

Настоящая инструкция предлагает вариант 3-х цветной окраски модели согласно прилагаемому набору красок.

ВНИМАНИЕ!

Вариант окраски, предлагаемый в инструкции по сборке, более полный и требует отдельного приобретения красок, не входящих в комплект набора.

Примечание: при работе необходимо иметь кусок мягкой ткани (фланель, хлопок и т.д.) для очистки кисти при переходе с одного цвета краски на другой.
Клей с кисточки удалить также тканью.

Внимание! Все работы проводить в проветриваемом помещении, вдали от источников огня.