

ЗВЕЗДА	Использование цвета	Использование цвета
7	сталь	27003 polished steel
8	вороненая сталь	53 gunmetal
10	ржавчина	113 rust
17	белый	34 white
18	желто-оливков.	93 desert yellow
20	черный	33 black
25	древесный	110 natural wood
35	зелёный	117 US light green
48	красно-коричнев.	160 german cam red

**ИСПОЛЬЗУЕМЫЕ ЦВЕТА**  
THE COLORS USED

**ДЕКАЛЬ**  
DECAL

5017  
536+<sup>1</sup>  
1251<sup>2</sup>  
1251<sup>4</sup>  
Pz-IV H

1/72

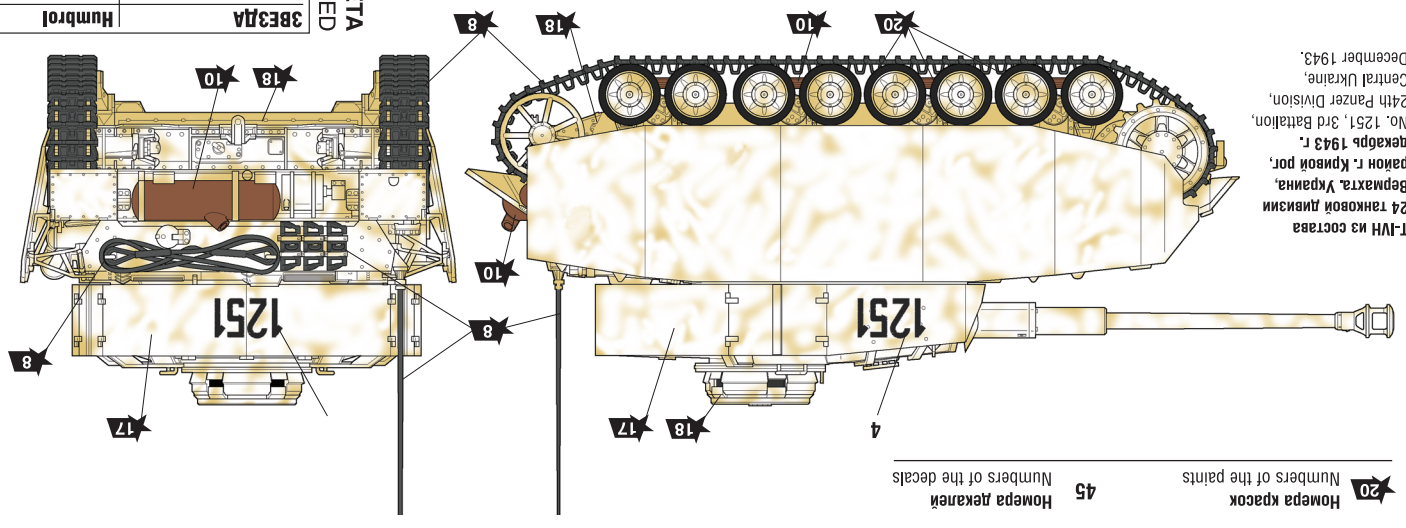
**ИСПОЛЬЗОВАНИЕ СВЯЖНЫХ КАРТИНОК (ДЕКАЛЕЙ)**  
DIRECTIONS FOR APPLYING THE DECALS

1. Подготовка поверхности (Preparation of the surface)
2. Нанесение лака (Application of the varnish)
3. Наклеивание декалей (Application of the decals)
4. Промокнуть салфеткой (To dry up with cloth)


~30 сек.

После нанесения декалей мы рекомендуем использовать матовый лак Мастер акрил (МАКР-61). Это дополнител-но защитит вашу модель от внешних воздействий, а также придаст необходимую матовость. Лак высушивается предприятием «Звезда» и продается отдельно.

T-IVH из состава 24 танковой дивизии Вермахта, Украина, район г. Кривой рог, декабрь 1943 г. No. 1251, 3rd Battalion, 24th Panzer Division, Central Ukraine, December 1943.



20 Номера красок  
45 Numbers of the paints  
45 Номера декалей  
Numbers of the decals



**СХЕМА ОКРАСКИ МОДЕЛИ И РАЗМЕЩЕНИЕ ДЕКАЛЕЙ**

**НЕМЕЦКИЙ ТАНК Pz IV-H**

№5017

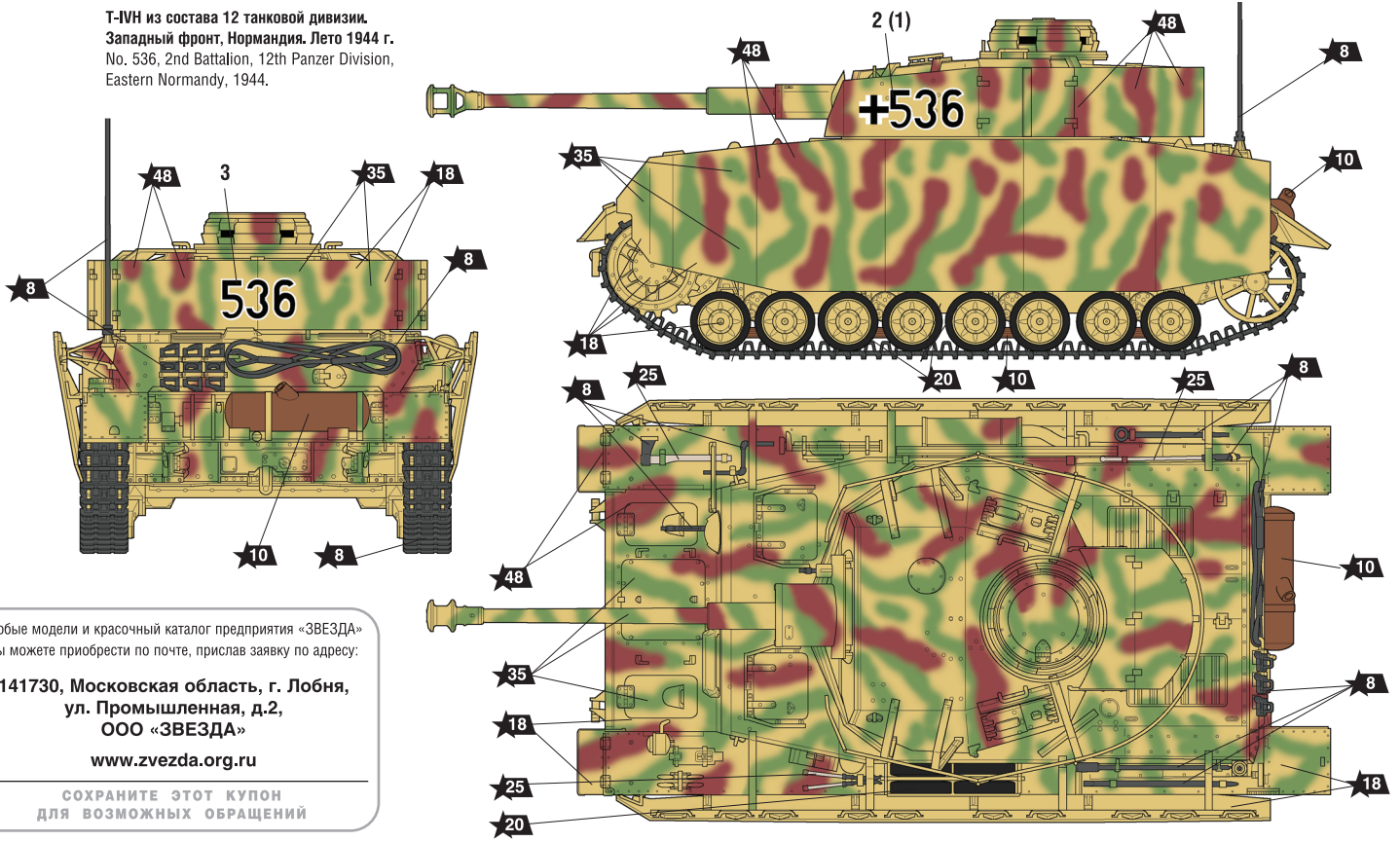
№5017

**GERMAN MEDIUM TANK PANZER IV AUSF.H**

**THE MODEL PAINTING AND PLACING OF THE DECALS**



T-IVH из состава 12 танковой дивизии. Западный фронт, Нормандия. Лето 1944 г. No. 536, 2nd Battalion, 12th Panzer Division, Eastern Normandy, 1944.



Любые модели и красочный каталог предприятия «ЗВЕЗДА» вы можете приобрести по почте, прислав заявку по адресу:  
141730, Московская область, г. Лобня, ул. Промышленная, д.2, ООО «ЗВЕЗДА»  
[www.zvezda.org.ru](http://www.zvezda.org.ru)

СОХРАНИТЕ ЭТОТ КУПОН  
ДЛЯ ВОЗМОЖНЫХ ОБРАЩЕНИЙ