

СХЕМА ОКРАСКИ МОДЕЛИ И РАЗМЕЩЕНИЕ ДЕКАЛЕЙ

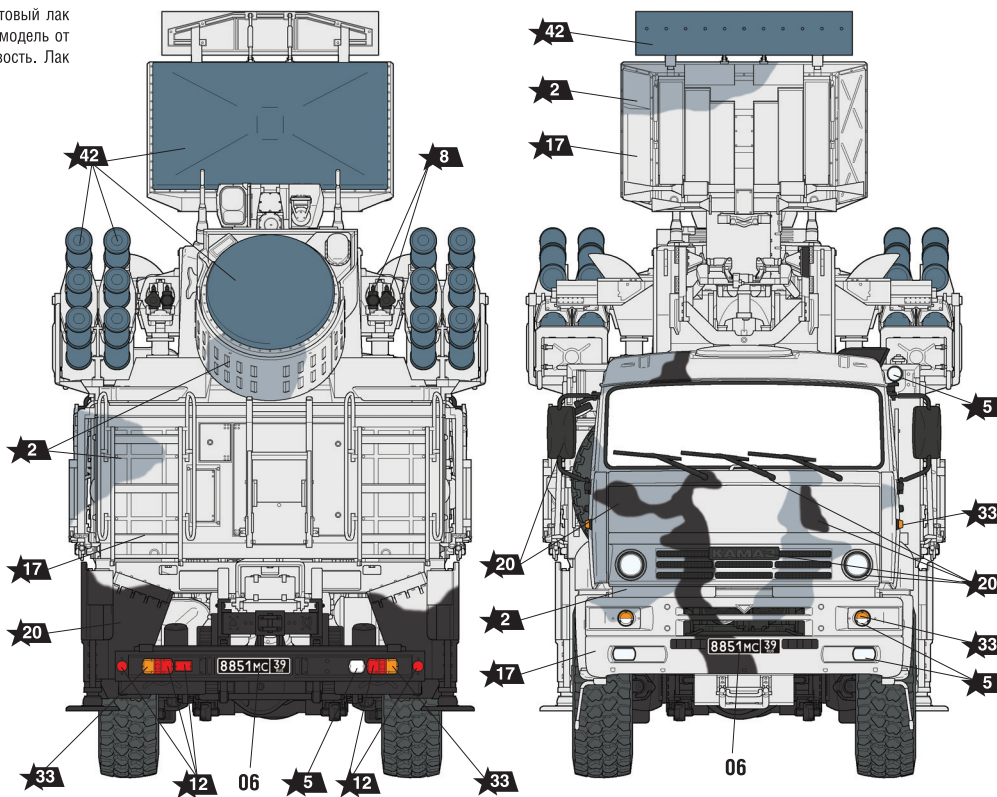
20 Номера красок
Numbers of the paints

45 Номера декалей
Numbers of the decals

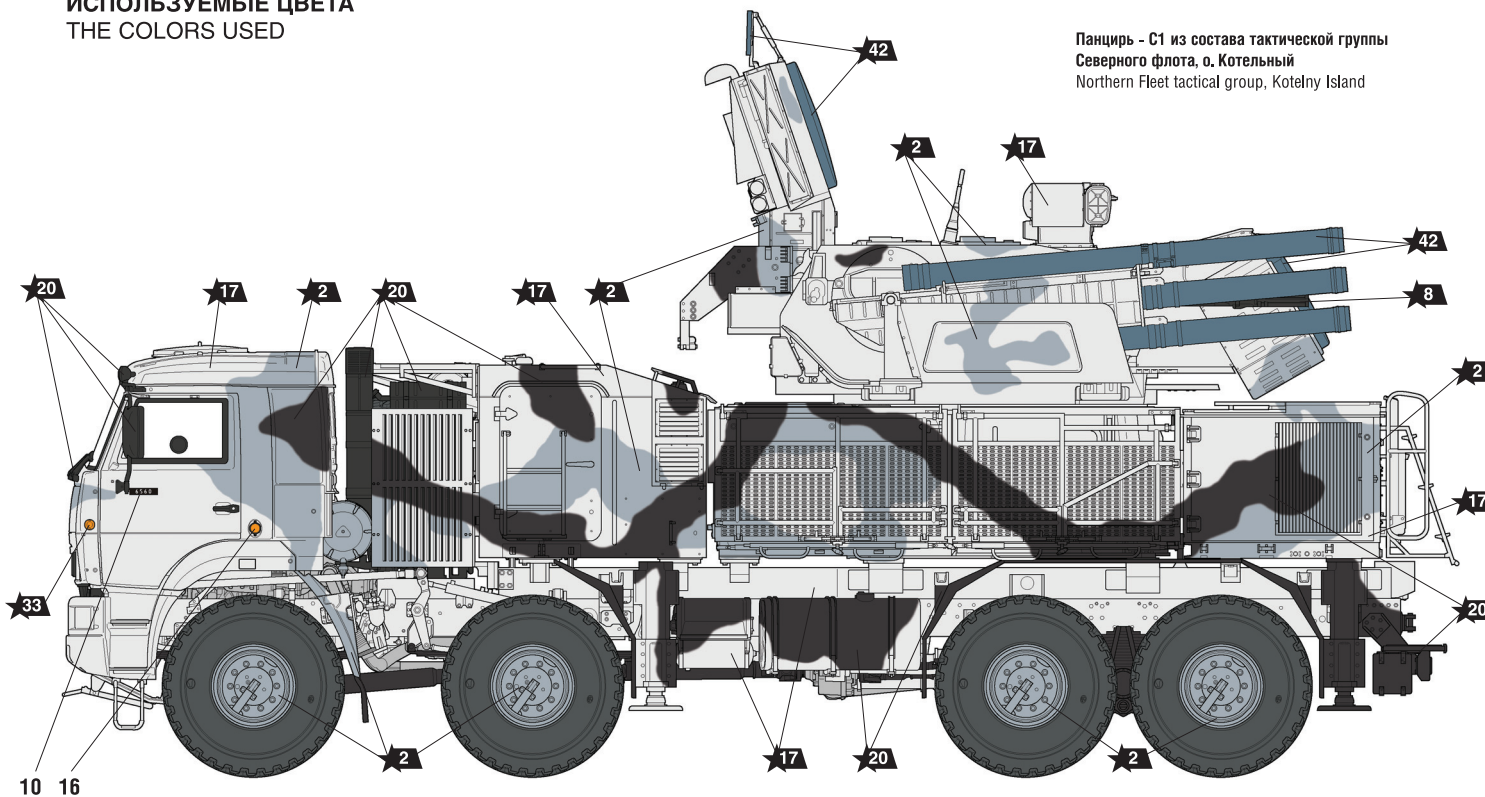
После нанесения декалей мы рекомендуем использовать матовый лак Мастер акрил (МАКР-61). Это дополнительно защитит вашу модель от внешних воздействий, а также придаст необходимую матовость. Лак выпускается предприятием "Звезда" и продается отдельно.

ЗВЕЗДА	Tamiya
★2 серо-голубой	XF18 grey-light blue
★5 серебро	X11 silver
★6 алюминий	XF16 aluminium
★7 сталь	XF56 steel
★8 воронёная сталь	X10 blue steel
★11 песочный	XF59 sand
★12 красный	XF7 red
★15 св.-коричневый	XF72 light-brown
★17 белый	XF2 white
★20 чёрный	XF1 black
★31 серый	XF53 grey
★33 оранжевый	X26 orange
★42 шаровый	XF24 grey-blue-green
★55 защитный	XF61 protective

ИСПОЛЬЗУЕМЫЕ ЦВЕТА THE COLORS USED



Панцирь - С1 из состава тактической группы Северного флота, о. Котельный
Northern Fleet tactical group, Kotelnny Island



ИСПОЛЬЗОВАНИЕ СДВИЖНЫХ КАРТИНОК (ДЕКАЛЕЙ) DIRECTIONS FOR APPLYING THE DECALS




ДЕКАЛЬ

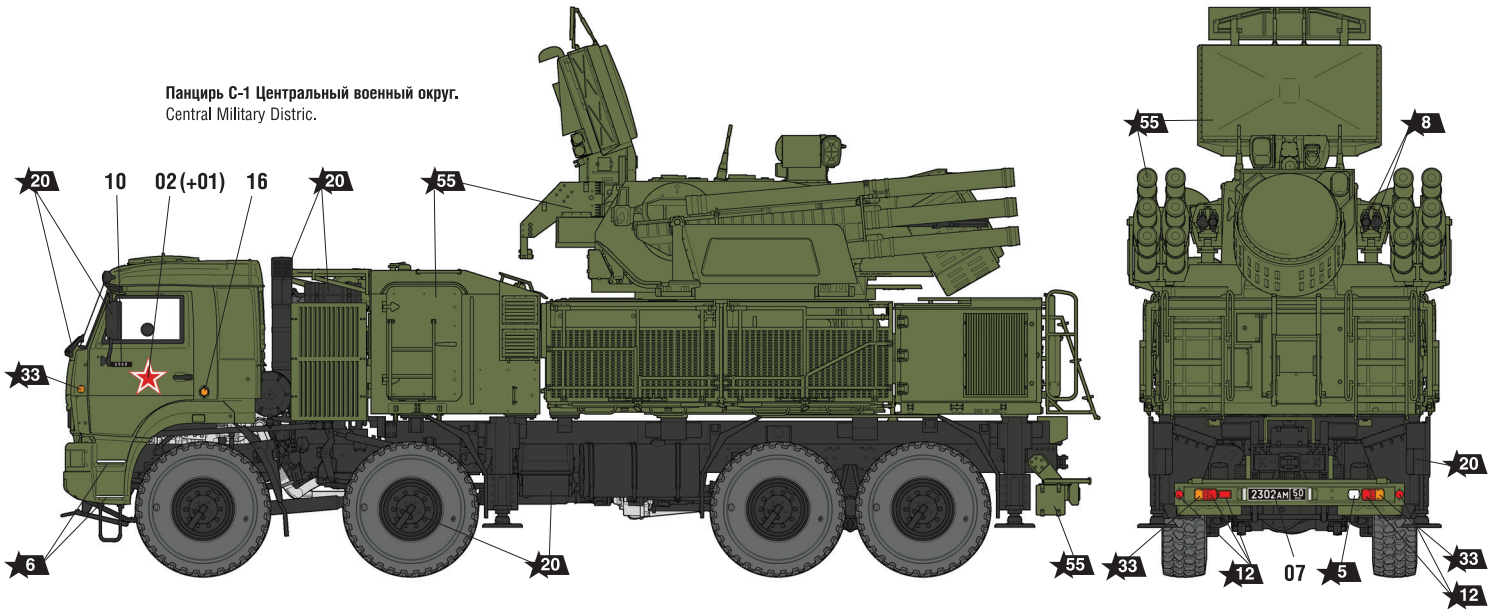
DECAL

5069	13	12	19	16	20	17	14	15	18	172
01	10	★	★	1234567890	12345	09				
02	07	★	★	1234567890	67890	★				01
03	06	★	★	1234567890	12345	★				
04	05	★	★	1234567890	67890					
Russian self-propelled anti-aircraft system Pantsir-S1										
08										

Панцирь С-1, Парад Победы, Москва
Victory Parade, Moscow



Панцирь С-1 Центральный военный округ.
Central Military Distric.



Панцирь С-1 в песочном камуфляже, Сирия
Sand color scheme, Syria

