

РОССИЙСКИЙ ОСНОВНОЙ БОЕВОЙ ТАНК Т-72Б3

СХЕМА ОКРАСКИ МОДЕЛИ И РАЗМЕЩЕНИЕ ДЕКАЛЕЙ



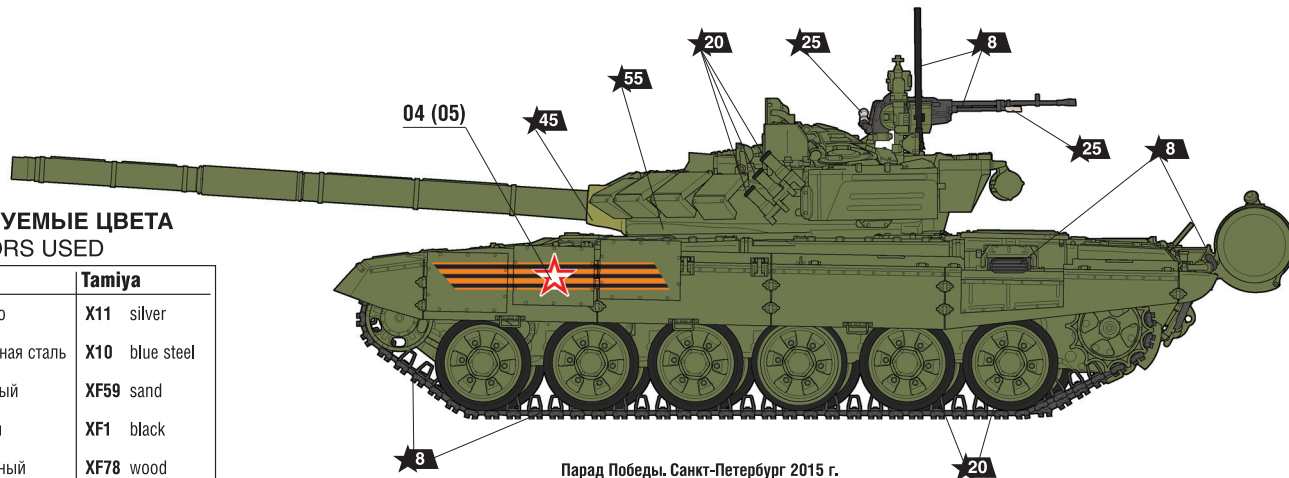
20 Номера красок
Numbers of the paints

45 Номера декалей
Numbers of the decals

После нанесения декалей мы рекомендуем использовать матовый лак Мастер акрил (МАКР-61). Это дополнительно защитит вашу модель от внешних воздействий, а также придаст необходимую матовость. Лак выпускается предприятием "Звезда" и продается отдельно.

ИСПОЛЗУЕМЫЕ ЦВЕТА THE COLORS USED

ЗВЕЗДА	Tamiya
5 серебро	X11 silver
8 воронёная сталь	X10 blue steel
11 песочный	XF59 sand
20 чёрный	XF1 black
25 древесный	XF78 wood
45 хаки	XF51 khaki
55 защитный	XF61 protective



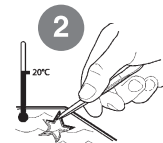
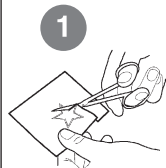
Парад Победы. Санкт-Петербург 2015 г.
Victory Parade. Saint-Petersburg 2015.

ДЕКАЛЬ

DECAL

ИСПОЛЬЗОВАНИЕ СДВИЖНЫХ КАРТИНОК (ДЕКАЛЕЙ)

DIRECTIONS FOR APPLYING THE DECALS



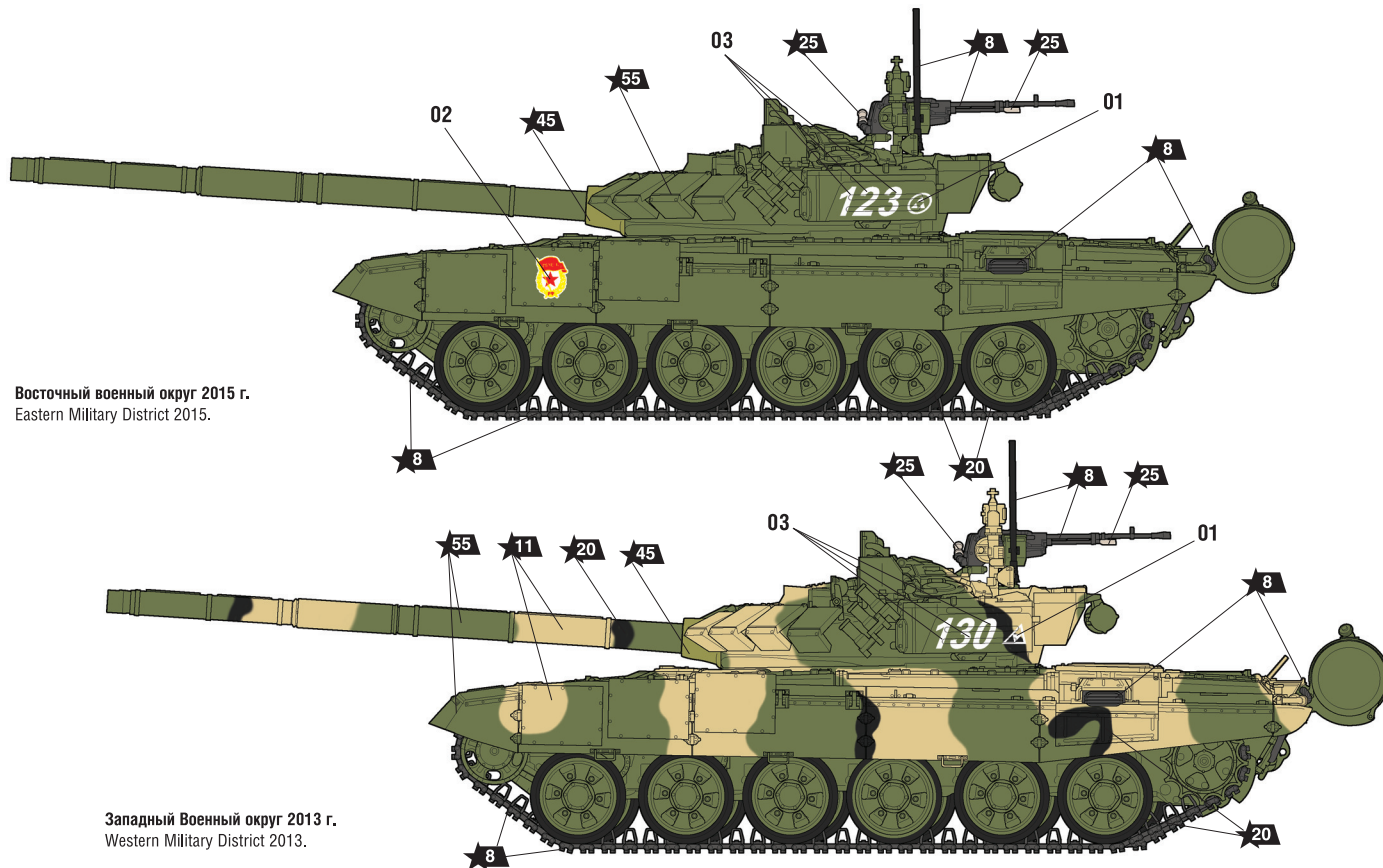
~30 секунд.
~30 sec.



Промокнуть салфеткой.
To dry up with cloth.

RUSSIAN MAIN BATTLE TANK T-72B3

THE MODEL PAINTING AND PLACING OF THE DECALS



Восточный военный округ 2015 г.
Eastern Military District 2015.

Западный Военный округ 2013 г.
Western Military District 2013.