

РОССИЙСКИЙ БРОНЕАВТОМОБИЛЬ «ТАЙФУН-К»

СХЕМА ОКРАСКИ МОДЕЛИ И РАЗМЕЩЕНИЕ ДЕКАЛЕЙ

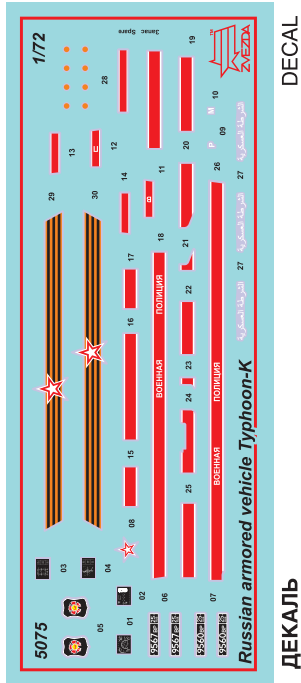


20 Номера красок
Numbers of the paints

45 Номера декалей
Numbers of the decals


01 Номера наклеек
Numbers of the stickers

После нанесения декалей мы рекомендуем использовать матовый лак Мастер акрил (МАКР-61). Это дополнительно защитит вашу модель от внешних воздействий, а также придаст необходимую матовость. Лак выпускается предприятием "Звезда" и продается отдельно.

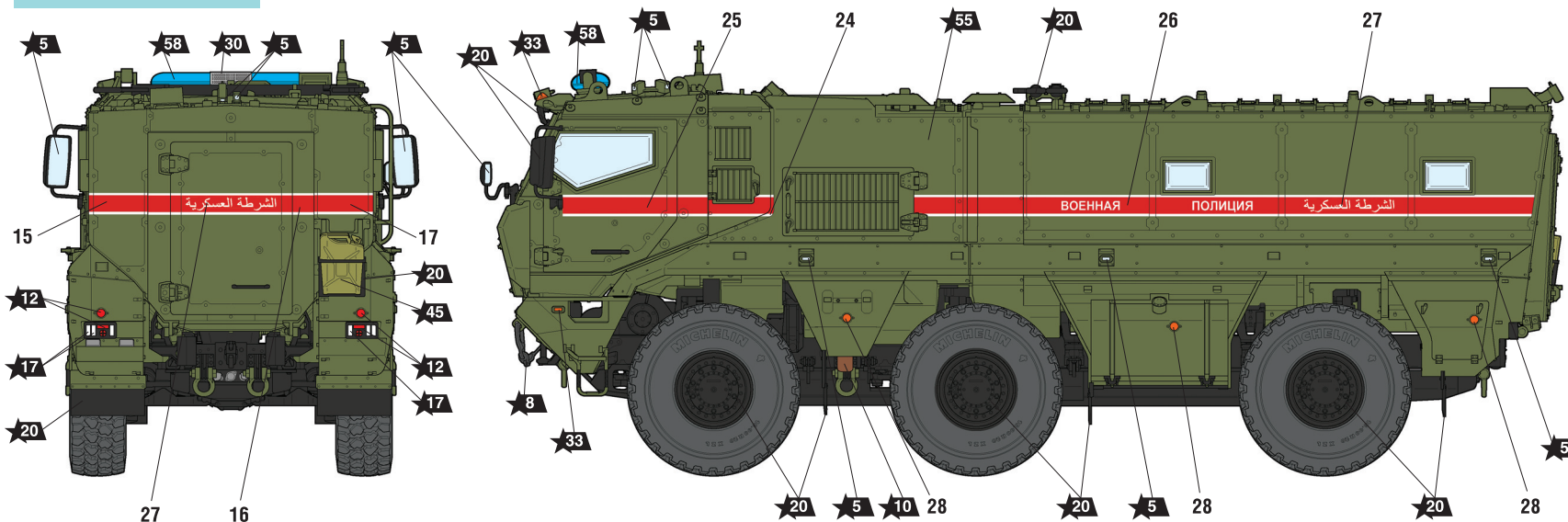


DECAL

ДЕКАЛЬ



1 Тайфун-К из состава военной полиции Группы Вооруженных Сил Российской Федерации в Сирийской Арабской Республике, 2017 год.
Typhoon-K of the military police of the Russian Federation armed forces group in Syria, Syrian Arab Regional Police unit, 2017.

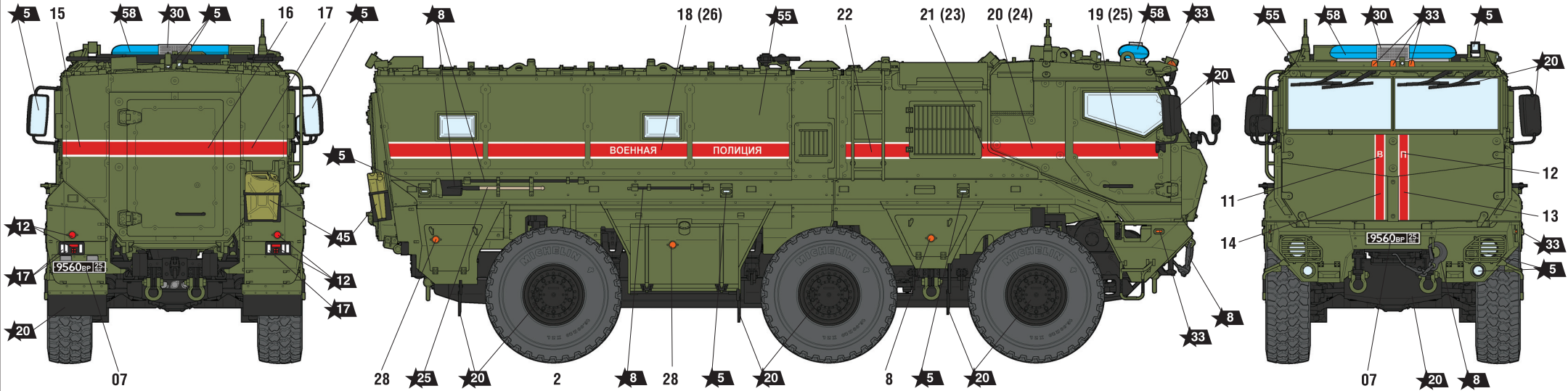


ИСПОЛЗУЕМЫЕ ЦВЕТА THE COLORS USED

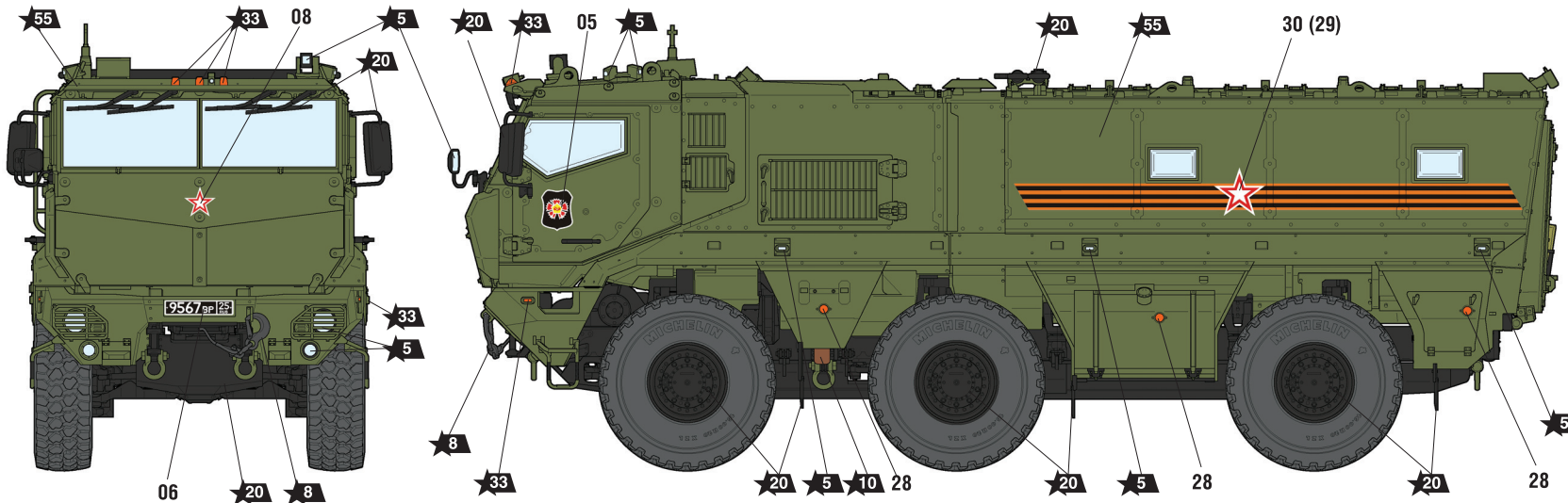
ЗВЕЗДА	Tamiya
5	серебро X11 silver
8	воронёная сталь X10 blue steel
10	ржавчина XF9 rust
12	красный XF7 red
17	белый XF2 white
20	чёрный XF1 black
25	древесный XF78 wood
30	светло-серый XF80 light-grey
31	серый XF53 grey
33	оранжевый X26 orange
45	хаки XF51 khaki
55	защитный XF61 protective
58	синий XF8 blue

RUSSIAN ARMORED VEHICLE TYPHOON - K

THE MODEL PAINTING AND PLACING OF THE DECALS



2 Тайфун-К из состава военной полиции Дальневосточного Военного Округа, 2018 год.
Typhoon-K of the Russian military police, Far Eastern Military District, 2018.



3 Тайфун-К из состава Бригады спецназа Дальневосточного Военного Округа, 2017 год.
Typhoon-K of the Russian Special Forces Brigade, Far Eastern Military District, 2017.

Для достоверной окраски проблесковых маячков, советуем использовать краски для витражей.

ИСПОЛЬЗОВАНИЕ СДВИЖНЫХ КАРТИНОК (ДЕКАЛЕЙ)
DIRECTIONS FOR APPLYING THE DECALS

