

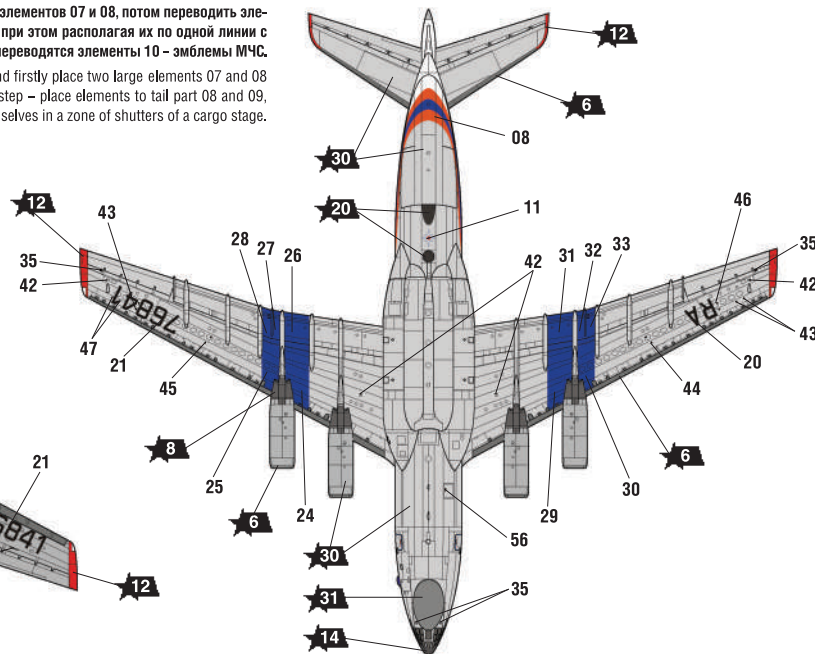
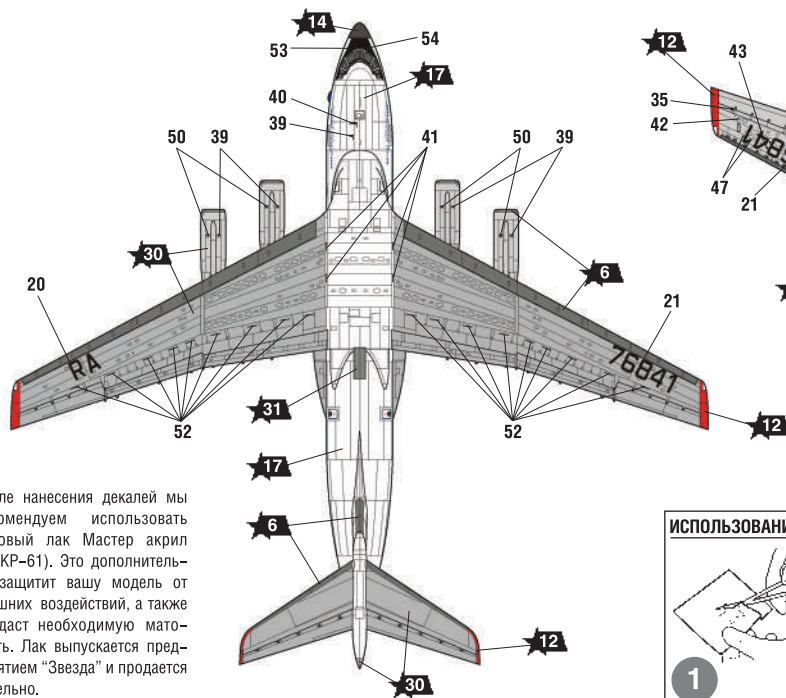
RUSSIAN TRANSPORT AIRPLANE IL-76 TD EMERCOM



THE MODEL PAINTING AND PLACING OF THE DECALS

Для ровного расположения оранжево-синей полосы МЧС на модели рекомендуем начинать с крупных элементов 07 и 08, потом переводить элементы 02 и 03 в носовую часть фюзеляжа. Далее переводить элементы на хвостовую часть 08 и 09, при этом располагая их по одной линии с окончанием элементов 07 и 08 и стыкуя их между собой в зоне створок грузовой рампы. Последними переводятся элементы 10 – эмблемы МЧС.

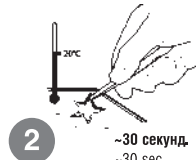
For an equal and parallel arrangement of an orange-blue strip of the EMERCOM on you model we recommend firstly place two large elements 07 and 08 in the middle of fuselage section, then place decal elements 02 and 03 in nose a part of the fuselage. Next step – place elements to tail part 08 and 09, at the same time having them on one line with the ends of elements 07 and 08 and joining them among themselves in a zone of shutters of a cargo stage. The last – tplace elements 10 – emblems of the Ministry of Emergency Situations.



После нанесения декалей мы рекомендуем использовать матовый лак Мастер акрил (МАКР-61). Это дополнительно защитит вашу модель от внешних воздействий, а также придаст необходимую матовость. Лак выпускается предприятием "Звезда" и продается отдельно.

ИСПОЛЬЗОВАНИЕ СДВИЖНЫХ КАРТИНОК (ДЕКАЛЕЙ)

DIRECTIONS FOR APPLYING THE DECALS



РОССИЙСКИЙ ТРАНСПОРТНО-ДЕСАНТНЫЙ САМОЛЁТ Ил-76ТД МЧС

СХЕМА ОКРАСКИ МОДЕЛИ И РАЗМЕЩЕНИЕ ДЕКАЛЕЙ



20 Номера красок
Numbers of the paints

45 Номера декалей
Numbers of the decals

ЗВЕЗДА

2	серо-голубой	XF18	grey-light blue
6	алюминий	XF16	aluminium
7	сталь	XF56	steel
8	воронёная сталь	X10	blue steel
12	красный	XF7	red

Tamiya

XF18	grey-light blue
XF16	aluminium
XF56	steel
X10	blue steel
XF7	red

ЗВЕЗДА

14	тёмно-серый	XF63	dark-grey
17	белый	XF2	white
20	чёрный	XF1	black
30	светло-серый	XF80	light-grey
31	серый	XF53	grey

Tamiya

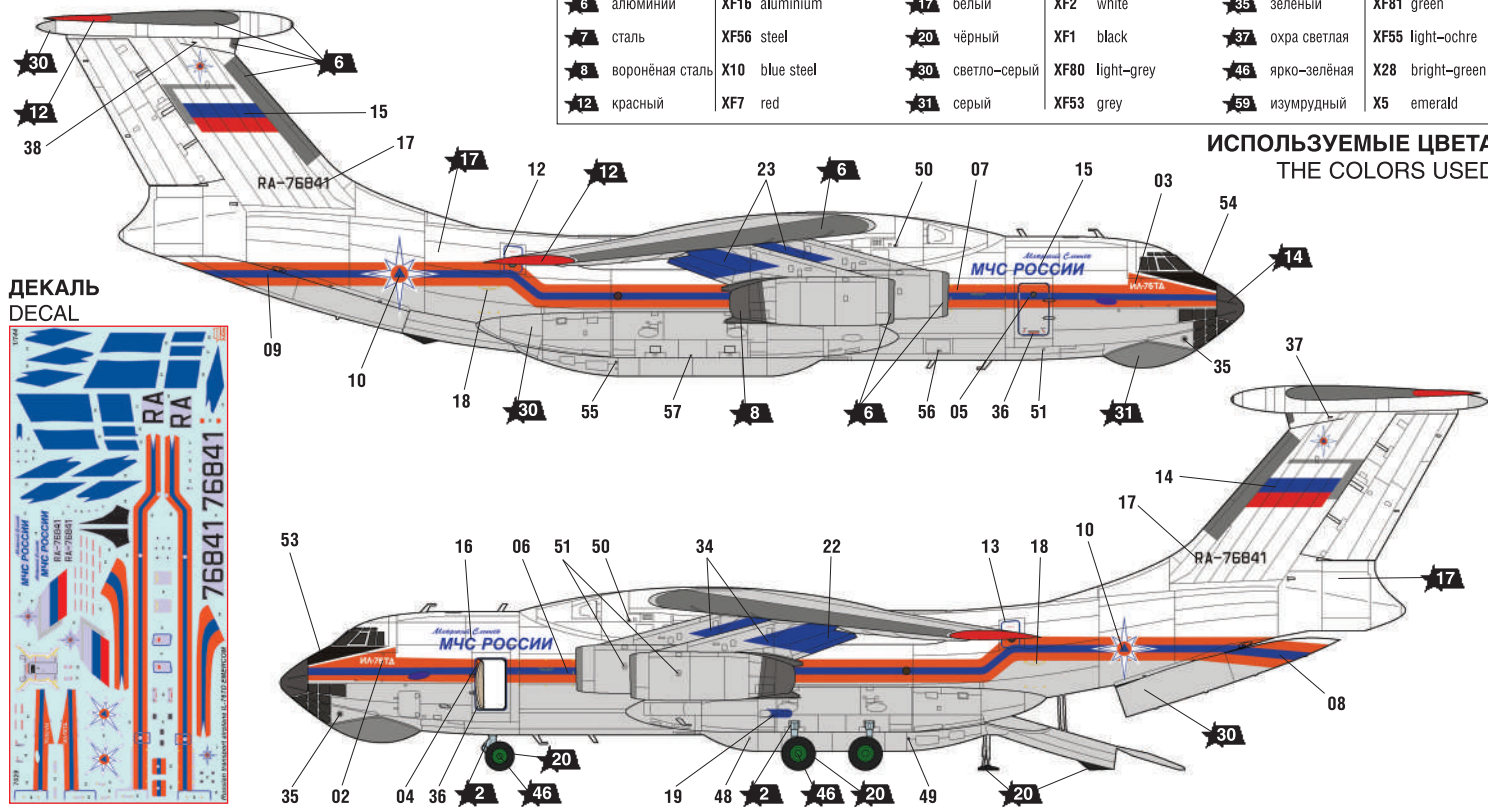
XF63	dark-grey
XF2	white
XF1	black
XF80	light-grey
XF53	grey

ЗВЕЗДА

33	оранжевый	X26	orange
35	зелёный	XF81	green
37	охра светлая	XF55	light-ochre
46	ярко-зелёная	X28	bright-green
59	изумрудный	X5	emerald

Tamiya

X26	orange
XF81	green
XF55	light-ochre
X28	bright-green
X5	emerald



ИСПОЛЗУЕМЫЕ ЦВЕТА THE COLORS USED

ДЕКАЛЬ DECAL

