

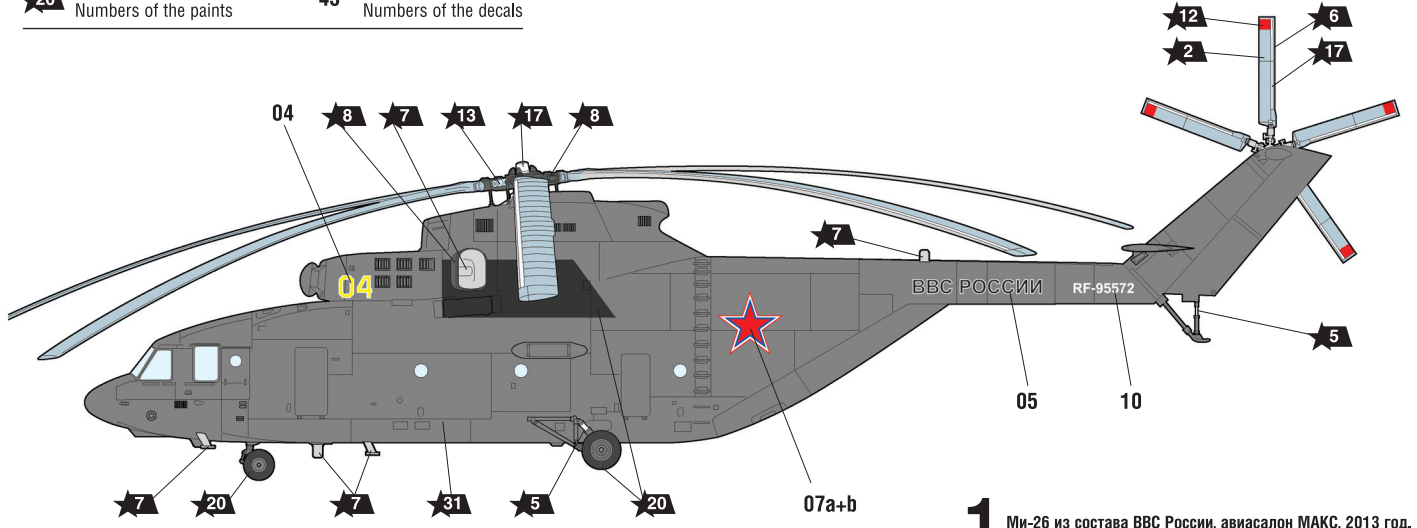
РОССИЙСКИЙ ТЯЖЕЛЫЙ ВЕРТОЛЕТ МИ-26



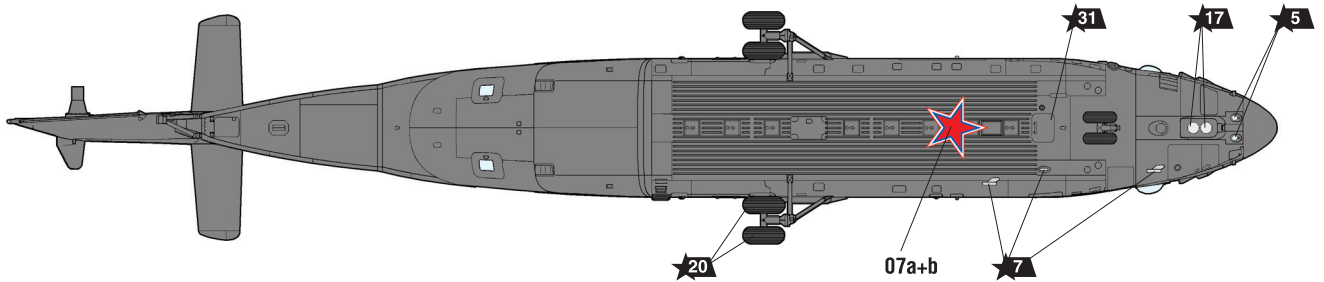
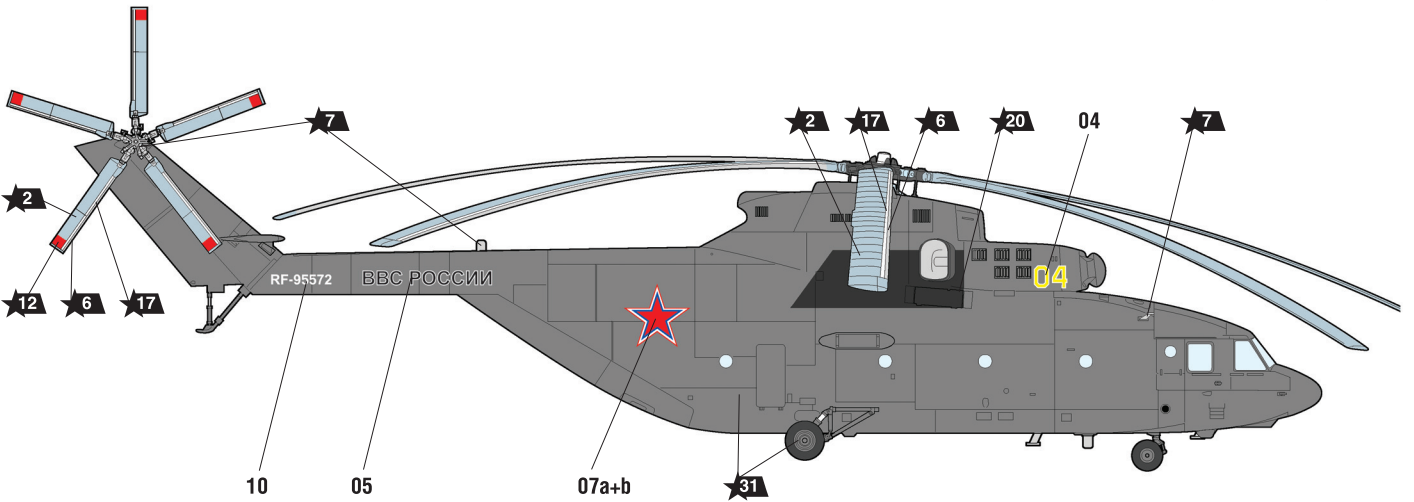
СХЕМА ОКРАСКИ МОДЕЛИ И РАЗМЕЩЕНИЕ ДЕКАЛЕЙ

★20 Номера красок
Numbers of the paints

45 Номера декалей
Numbers of the decals

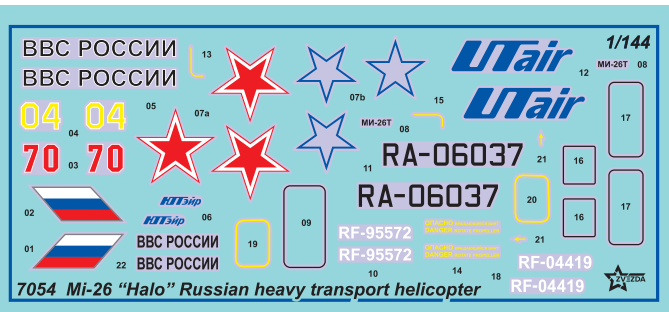


1 Ми-26 из состава ВВС России, авиасалон МАКС, 2013 год.
Mi-26 of the Russian Air Force, MAKS Air Show, 2013.



DECAL

ДЕКАЛЬ



После нанесения декалей мы рекомендуем использовать матовый лак Мастер акрил (МАКР-61). Это дополнительно защитит вашу модель от внешних воздействий, а также придаст необходимую матовость. Лак выпускается предприятием "Звезда" и продается отдельно.

ИСПОЛЬЗУЕМЫЕ ЦВЕТА THE COLORS USED

ЗВЕЗДА	Tamiya
★1 св.-песочный	XF55 light-sand
★2 серо-голубой	XF18 grey-light blue
★6 алюминий	XF16 aluminium
★8 воронёная сталь	X10 gun metal
★12 красный	XF7 red
★13 светло-голубой	X14 light-blue
★16 жёлтый	XF3 yellow
★17 белый	XF2 white
★20 чёрный	XF1 black
★30 светло-серый	XF80 light-grey
★31 серый	XF53 grey
★33 оранжевый	X26 orange
★58 синий	XF8 blue

ИСПОЛЬЗОВАНИЕ СДВИЖНЫХ КАРТИНОК (ДЕКАЛЕЙ)

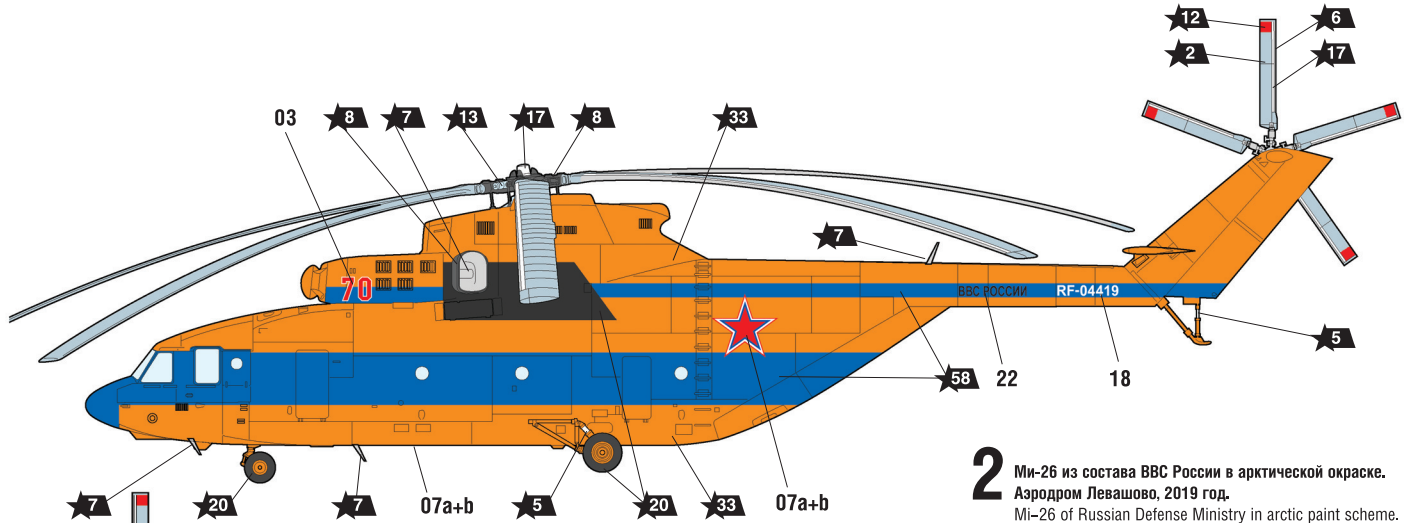
DIRECTIONS FOR APPLYING THE DECALS



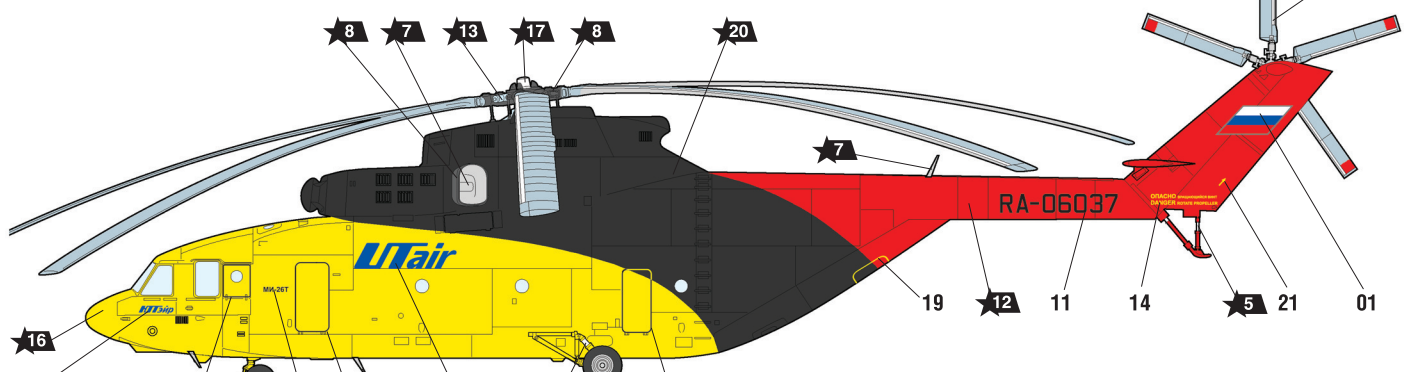
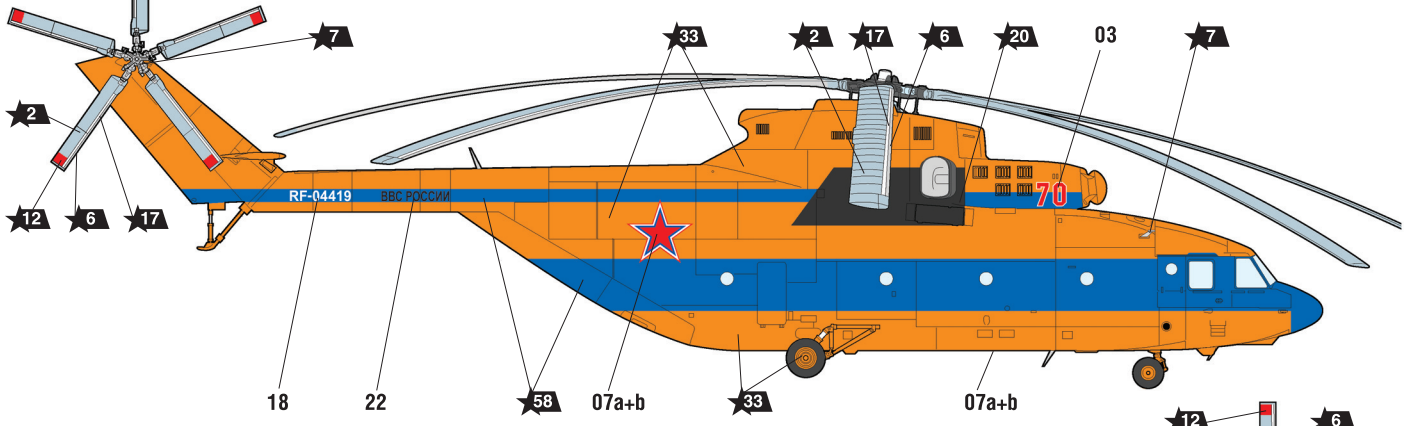
RUSSIAN HEAVY HELICOPTER MI-26 "HALO"



THE MODEL PAINTING AND PLACING OF THE DECALS



2 Ми-26 из состава ВВС России в арктической окраске. Аэродром Левашово, 2019 год.
Mi-26 of Russian Defense Ministry in arctic paint scheme. Levashovo airfield, 2019.



3 Ми-26 ПАО «Авиакомпания «ЮТэйр», Тюмень, 2022 год.
Mi-26 of PJSC «UTair Aviation», Tyumen. 2022.

