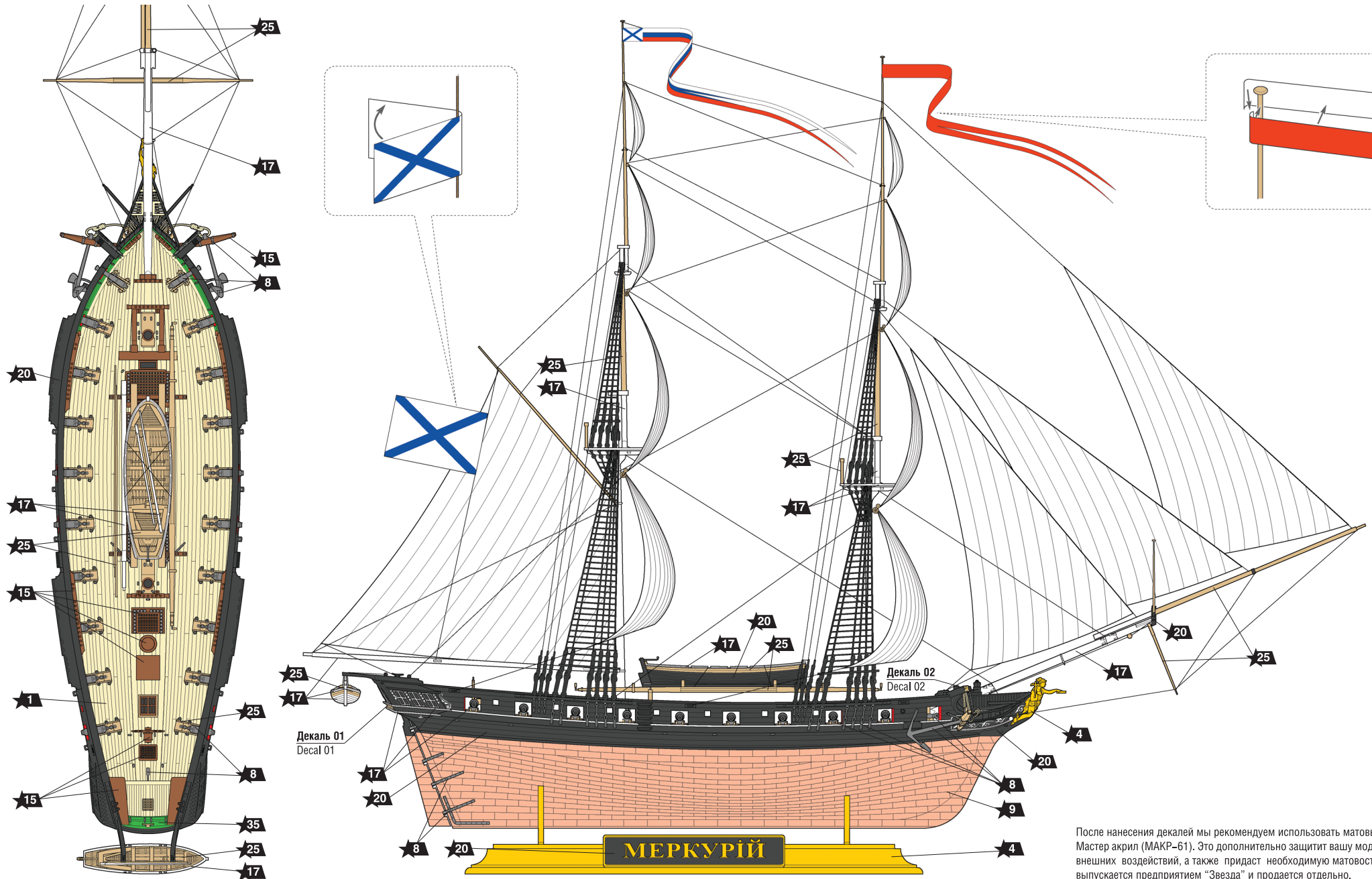


РУССКИЙ БРИГ «МЕРКУРИЙ»

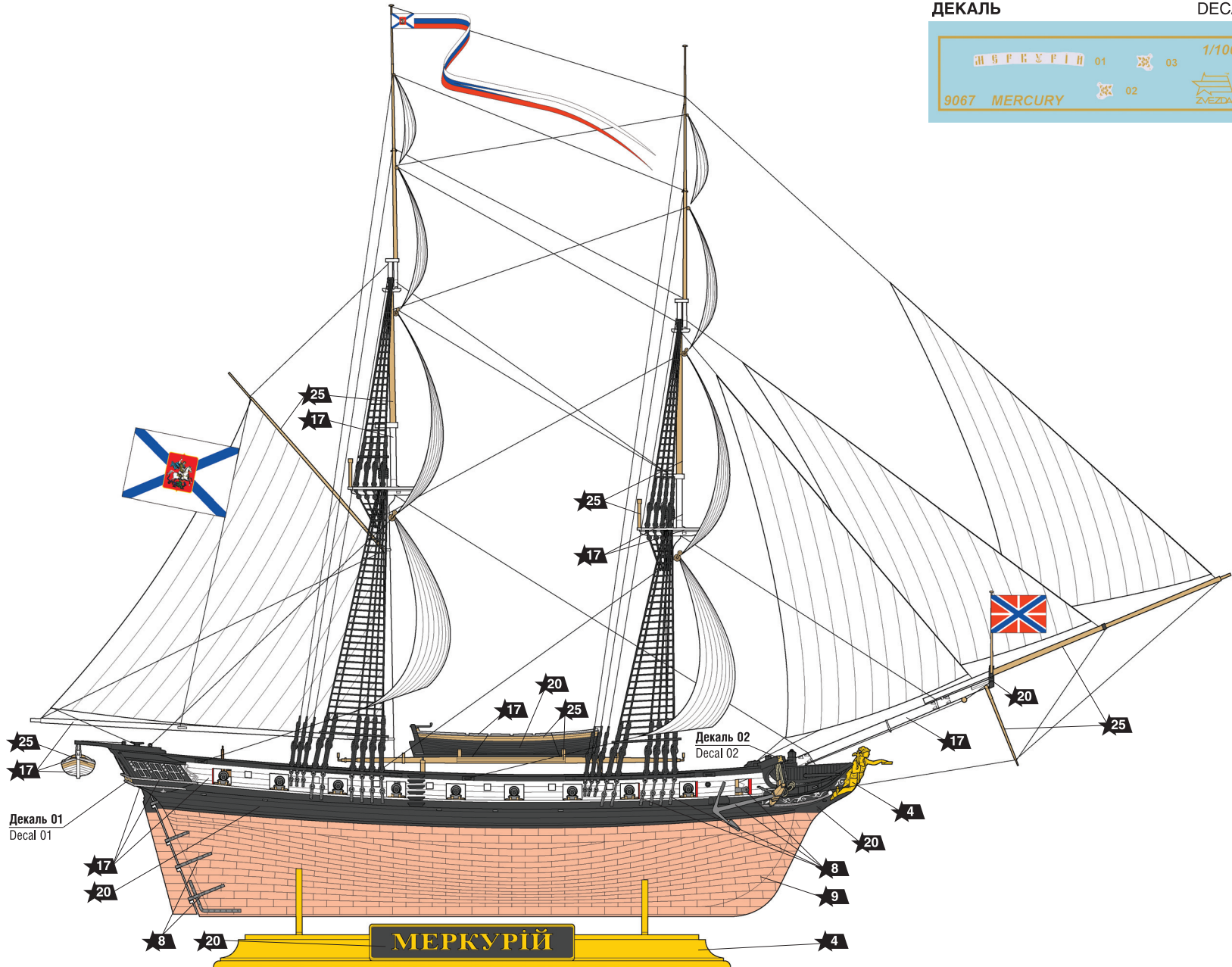
СХЕМА ОКРАСКИ МОДЕЛИ И РАЗМЕЩЕНИЕ ДЕКАЛЕЙ



После нанесения декалей мы рекомендуем использовать матовый лак Мастер акрил (МАКР-61). Это дополнительно защитит вашу модель от внешних воздействий, а также придаст необходимую матовость. Лак выпускается предприятием "Звезда" и продается отдельно.

RUSSIAN BRIG "MERCURY"

THE MODEL PAINTING AND PLACING OF THE DECALS

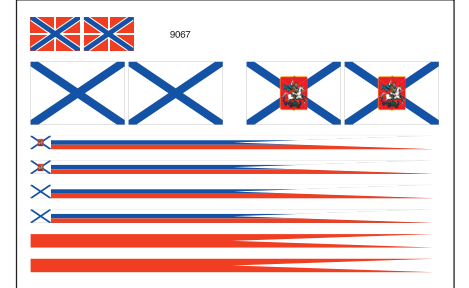


ДЕКАЛЬ



DECAL

ФЛАГИ



FLAGS

ИСПОЛЬЗОВАНИЕ СДВИЖНЫХ КАРТИНОК (ДЕКАЛЕЙ)
DIRECTIONS FOR APPLYING THE DECALS



ИСПОЛЬЗУЕМЫЕ ЦВЕТА
THE COLORS USED

ЗВЕЗДА	Tamiya
★1 св.-песочный	XF55 light-sand
★4 бронза	X33 bronze
★8 воронёная сталь	X10 gun metal
★9 медь	XF6 copper
★12 красный	XF7 red
★15 св.-коричневый	XF72 light-brown
★17 белый	XF2 white
★20 чёрный	XF1 black
★25 древесный	XF78 wood
★35 зелёный	XF81 green