

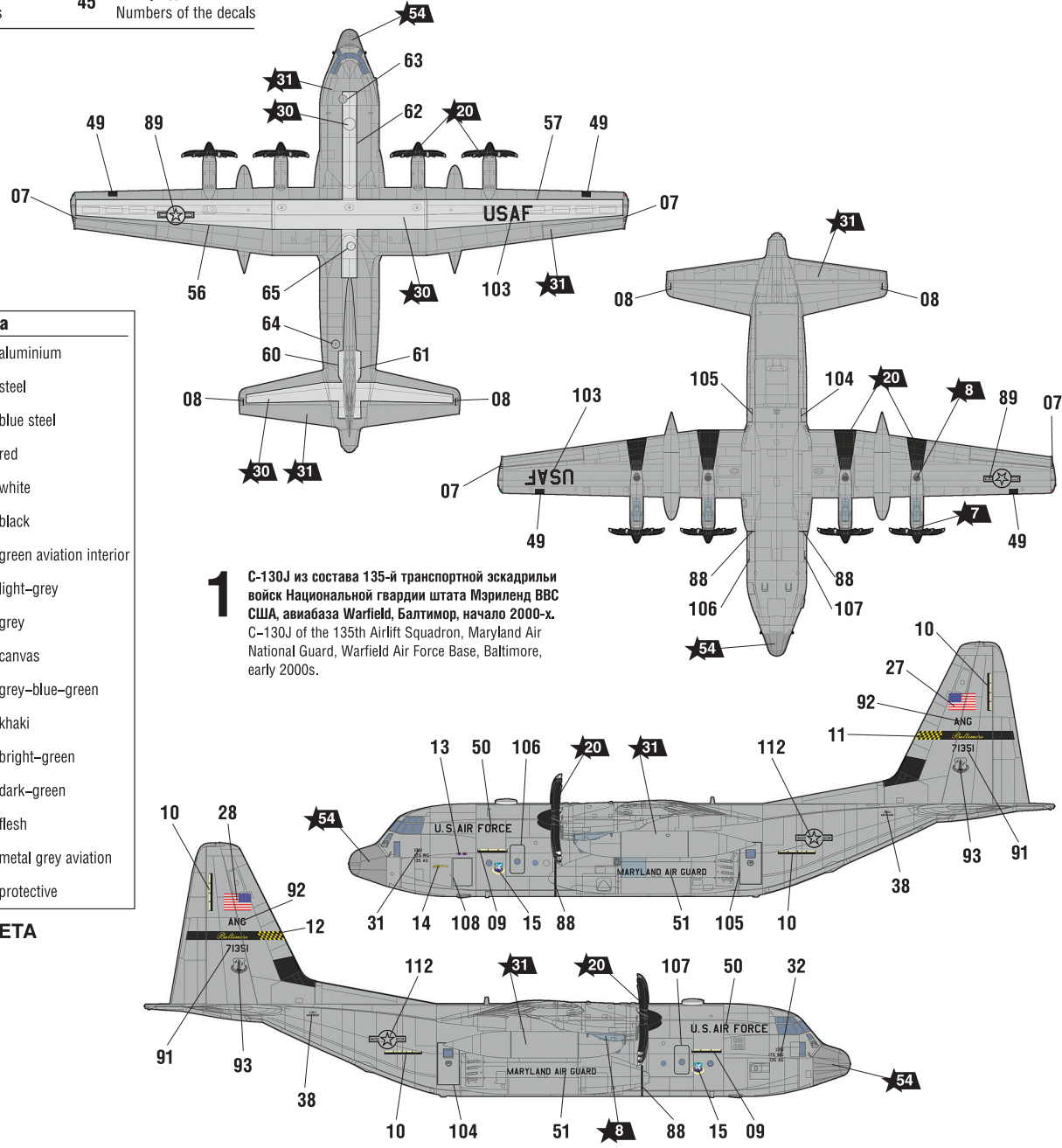
АМЕРИКАНСКИЙ ВОЕННО-ТРАНСПОРТНЫЙ САМОЛЕТ C-130J



СХЕМА ОКРАСКИ МОДЕЛИ И РАЗМЕЩЕНИЕ ДЕКАЛЕЙ

20 Номера красок
Numbers of the paints

45 Номера декалей
Numbers of the decals




1 C-130J из состава 135-й транспортной эскадрильи войск Национальной гвардии штата Мэриленд ВВС США, авиабаза Warfield, Балтимор, начало 2000-х. C-130J of the 135th Airlift Squadron, Maryland Air National Guard, Warfield Air Force Base, Baltimore, early 2000s.

ЗВЕЗДА	Tamiya
6	алюминий XF16 aluminium
7	сталь XF56 steel
8	воронёная сталь X10 blue steel
12	красный XF7 red
17	белый XF2 white
20	чёрный XF1 black
21	зелёный авиац. XF4 green aviation interior
30	светло-серый XF80 light-grey
31	серый XF53 grey
39	брезент XF49 canvas
42	шаровый XF24 grey-blue-green
45	хаки XF51 khaki
46	ярко-зелёная X28 bright-green
51	тёмно-зелёный XF26 dark-green
53	телесный XF15 flesh
54	мет. серый авиа. XF19 metal grey aviation
55	защитный XF61 protective

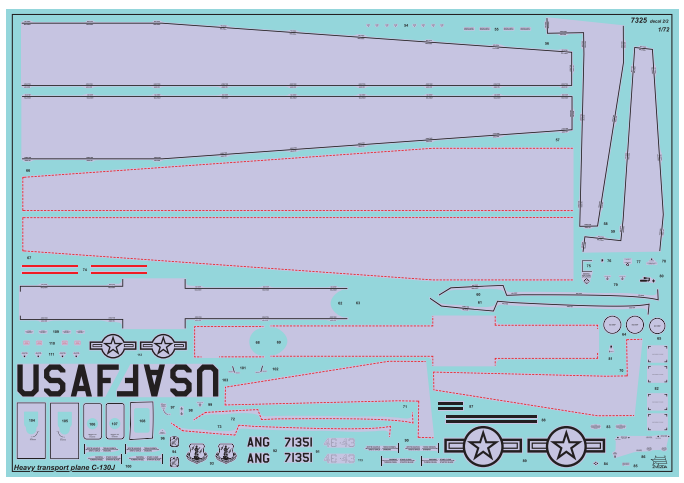
ИСПОЛЗУЕМЫЕ ЦВЕТА THE COLORS USED

ДЕКАЛЬ 1 DECAL 1

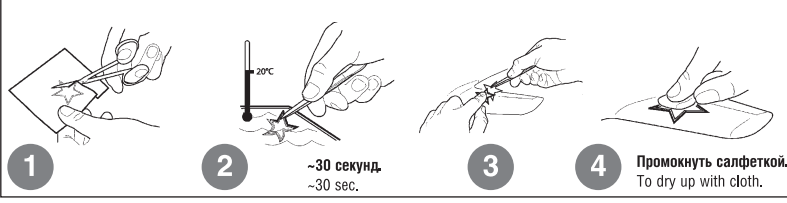


После нанесения декалей мы рекомендуем использовать матовый лак Мастер акрил (МАКР-61). Это дополнительно защитит вашу модель от внешних воздействий, а также придаст необходимую матовость. Лак выпускается предприятием "Звезда" и продается отдельно.

ДЕКАЛЬ 2 DECAL 2



ИСПОЛЗОВАНИЕ СДВИЖНЫХ КАРТИНОК (ДЕКАЛЕЙ) DIRECTIONS FOR APPLYING THE DECALS

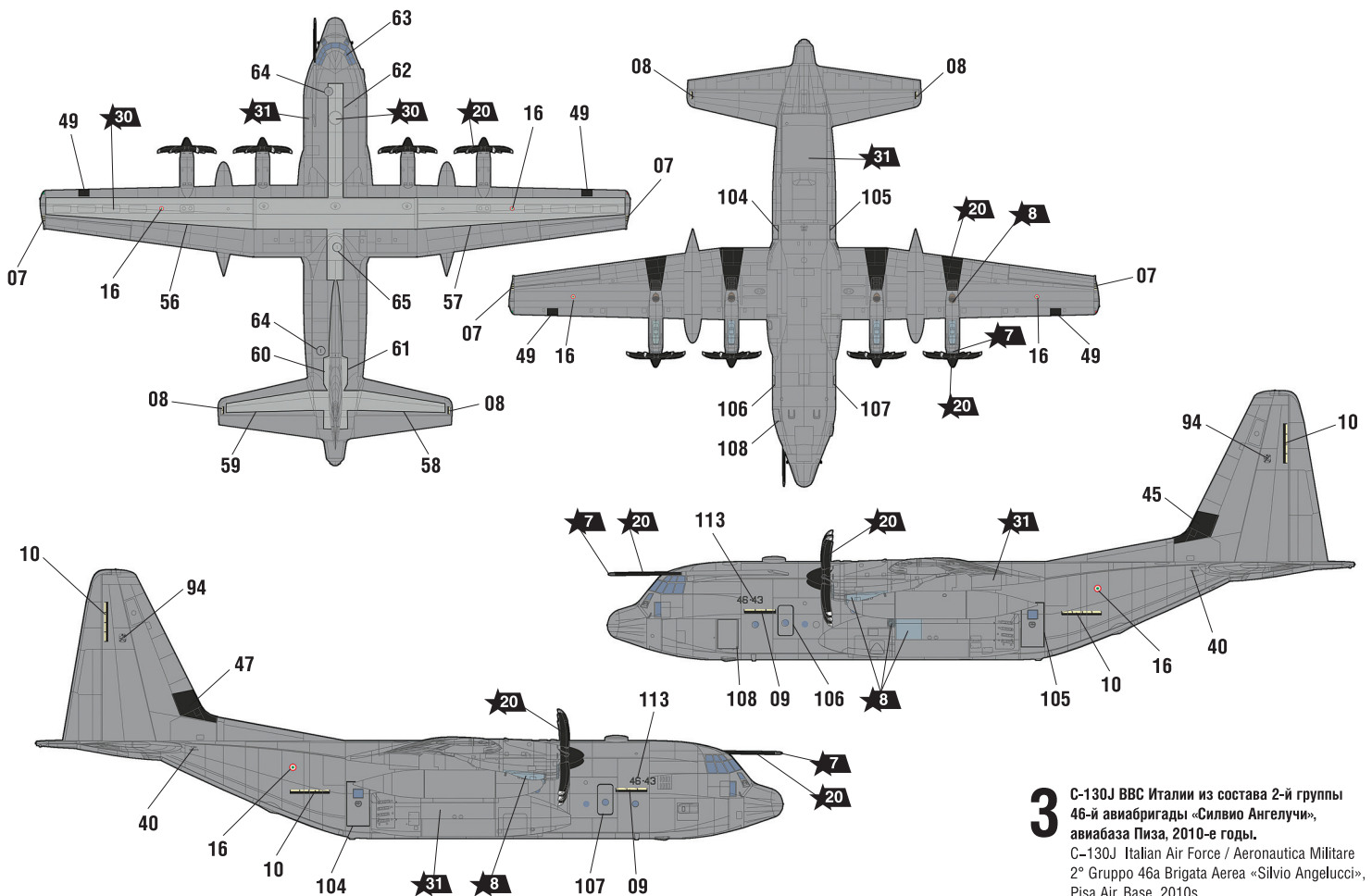
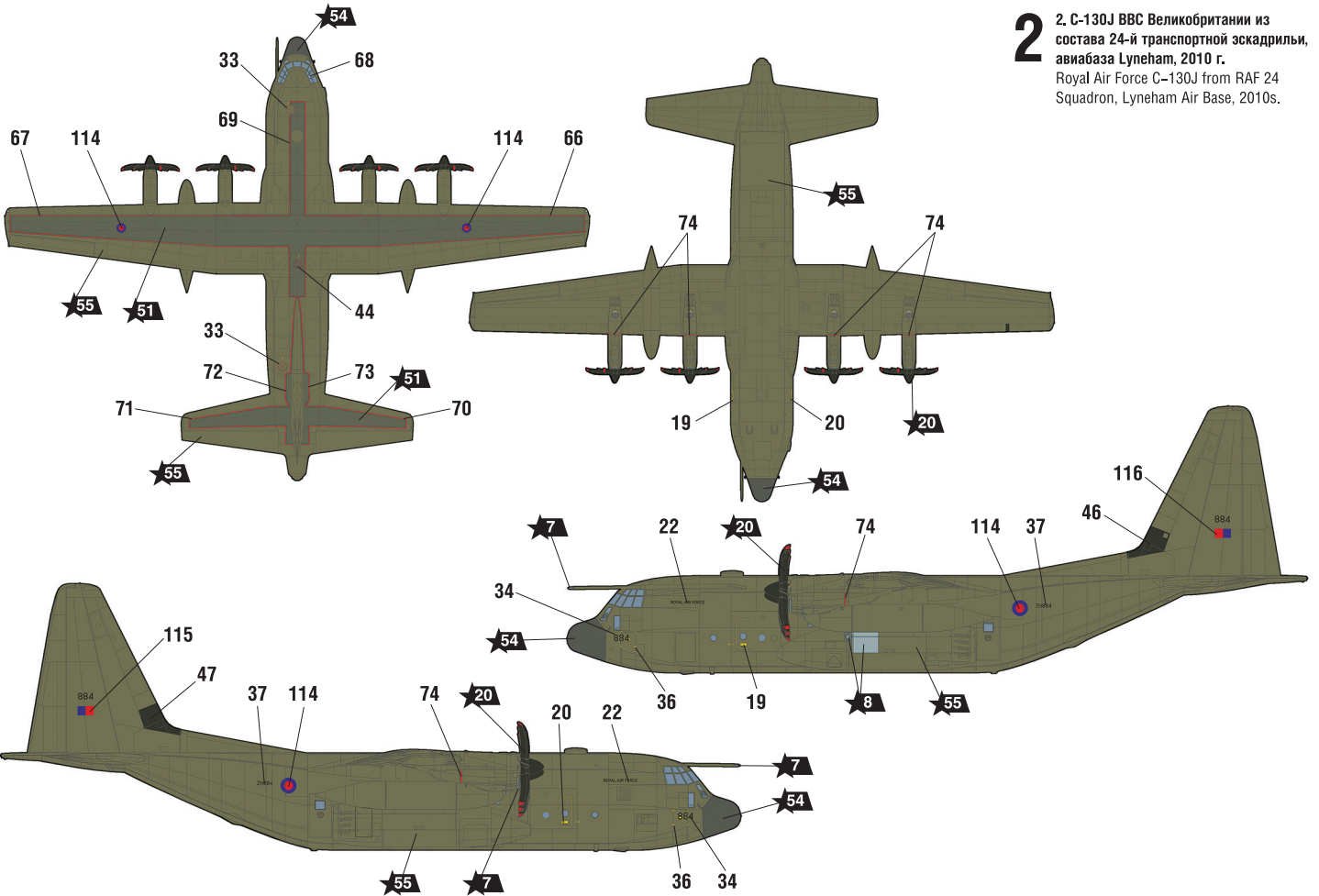


AMERICAN HEAVY TRANSPORT PLANE C-130J

THE MODEL PAINTING AND PLACING OF THE DECALS



2 C-130J ВВС Великобритании из состава 24-й транспортной эскадрильи, авиабаза Лyneham, 2010 г.
Royal Air Force C-130J from RAF 24 Squadron, Lyneham Air Base, 2010s.



3 C-130J ВВС Италии из состава 2-й группы 46-й авиабригады «Силвио Ангелуччи», авиабаза Пиза, 2010-е годы.
C-130J Italian Air Force / Aeronautica Militare 2° Gruppo 46a Brigata Aerea «Silvio Angelucci», Pisa Air Base, 2010s.