

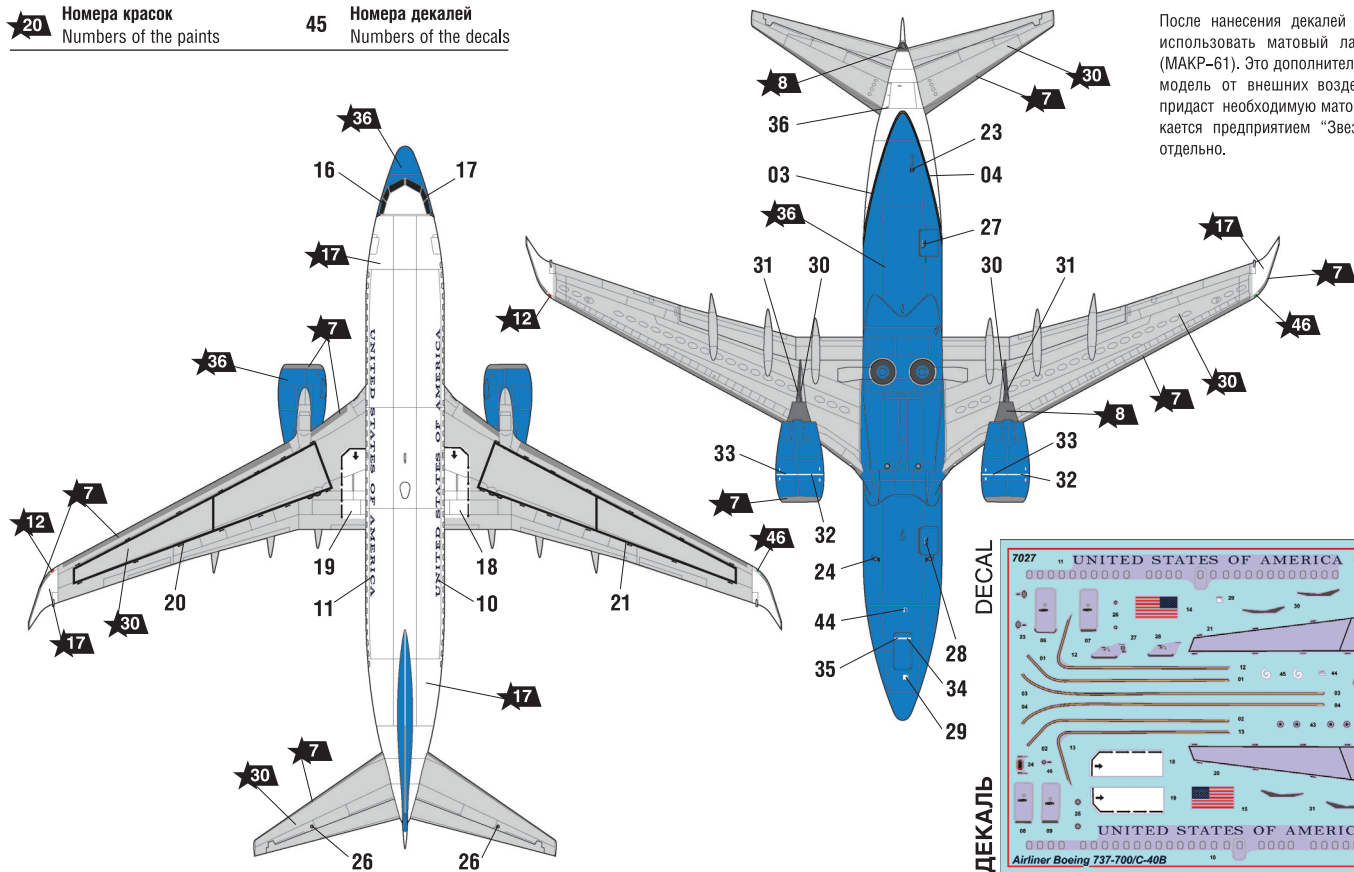
AIRLINER BOEING 737-700 / C-40B

THE MODEL PAINTING AND PLACING OF THE DECALS




20 Номера красок
Numbers of the paints

45 Номера декалей
Numbers of the decals



После нанесения декалей мы рекомендуем использовать матовый лак Мастер акрил (МАКР-61). Это дополнительно защитит вашу модель от внешних воздействий, а также придаст необходимую матовость. Лак выпускается предприятием "Звезда" и продается отдельно.

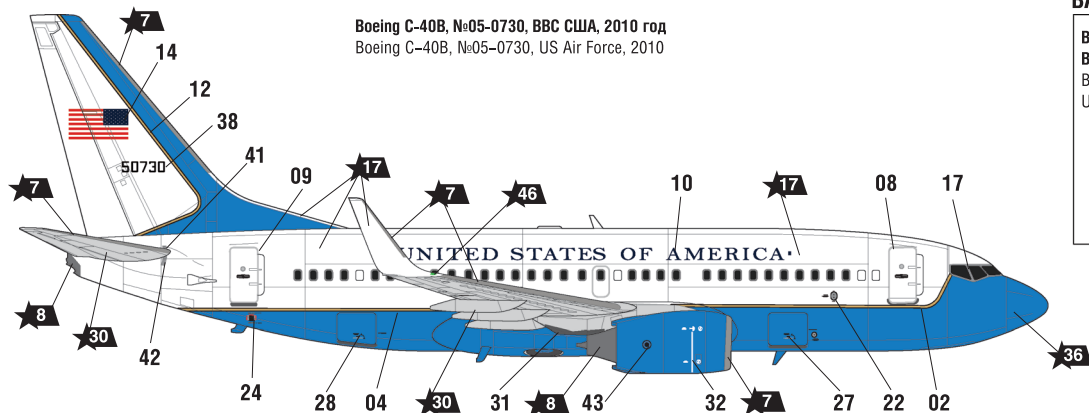


Авиалайнер Боинг 737-700 / С-40В



СХЕМА ОКРАСКИ МОДЕЛИ И РАЗМЕЩЕНИЕ ДЕКАЛЕЙ

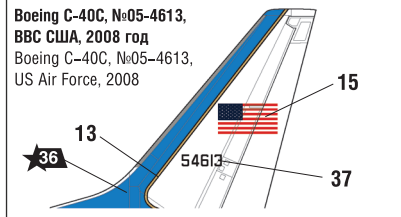
Boeing C-40B, №05-0730, ВВС США, 2010 год
Boeing C-40B, №05-0730, US Air Force, 2010



ВАРИАНТ


VERSION

Boeing C-40C, №05-4613,
ВВС США, 2008 год
Boeing C-40C, №05-4613,
US Air Force, 2008



ИСПОЛЪЗУЕМЫЕ ЦВЕТА THE COLORS USED

ЗВЕЗДА	Tamiya
★5	серебро X11 silver
★6	алюминий XF16 aluminium
★7	сталь XF56 steel
★8	воронёная сталь X10 blue steel
★17	белый XF2 white
★20	чёрный XF1 black
★30	светло-серый XF80 light-grey
★36	голубой X14 light-blue



ИСПОЛЬЗОВАНИЕ СДВИЖНЫХ КАРТИНОК (ДЕКАЛЕЙ)

DIRECTIONS FOR APPLYING THE DECALS

