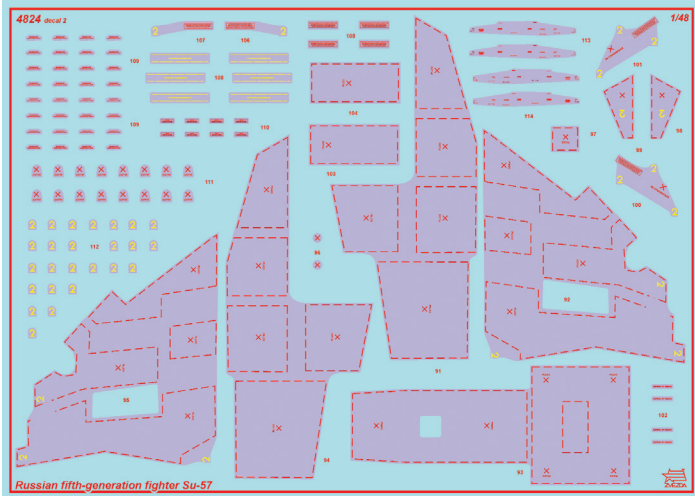


СХЕМА ОКРАСКИ МОДЕЛИ И РАЗМЕЩЕНИЕ ДЕКАЛЕЙ

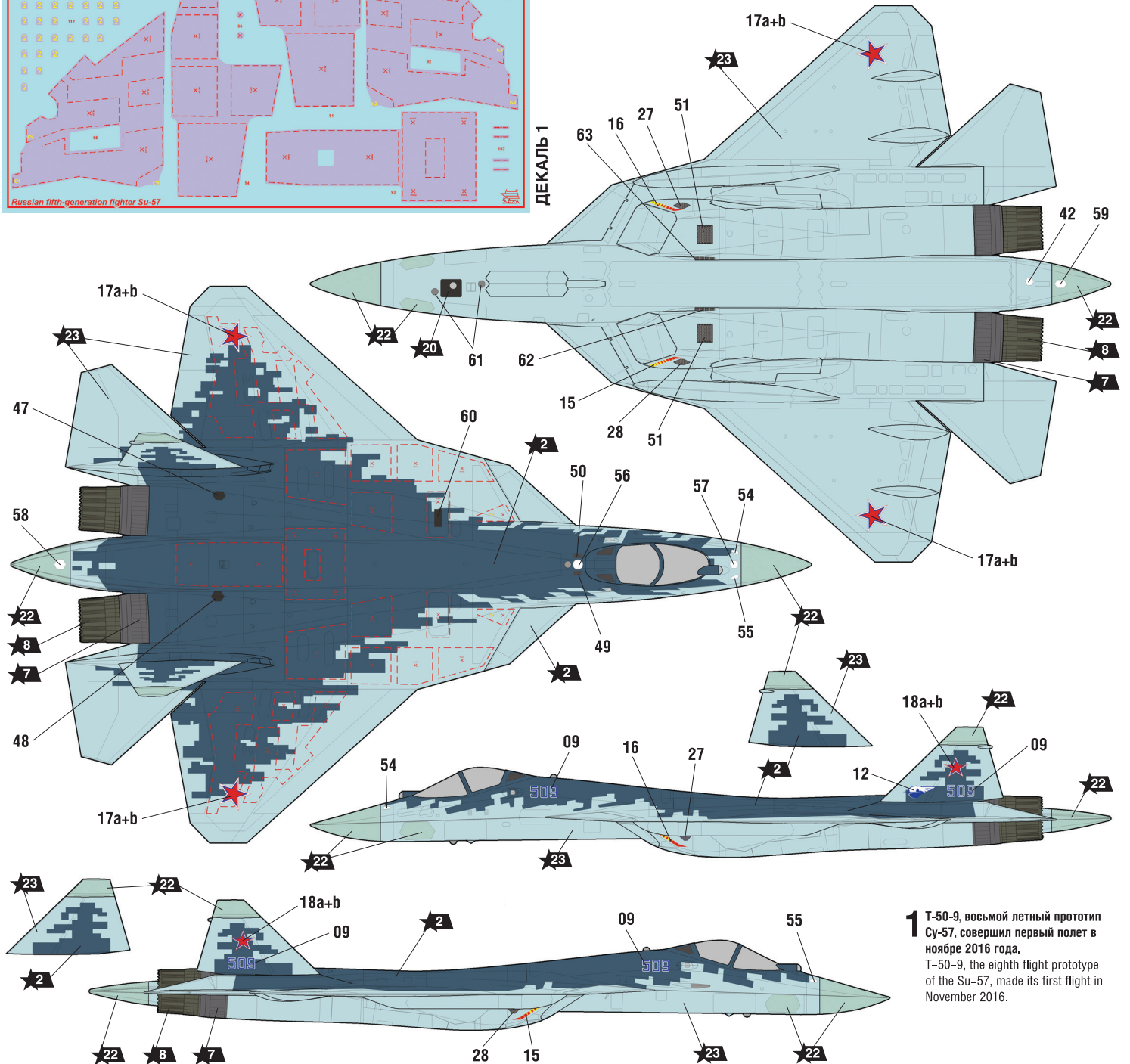


DEKALЬ 1

20 Номера красок
Numbers of the paints

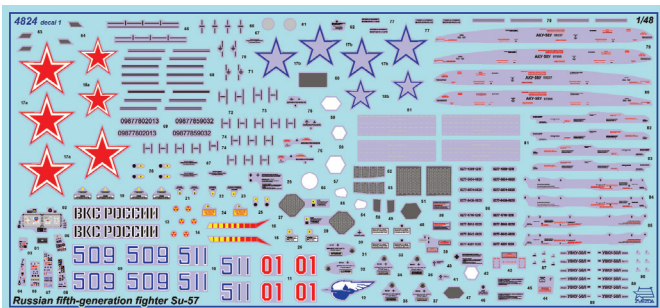
45 Номера декалей
Numbers of the decals

После нанесения декалей мы рекомендуем использовать матовый лак Мастер акрил (МАКР-61). Это дополнительно защитит вашу модель от внешних воздействий, а также придаст необходимую матовость. Лак выпускается предприятием "Звезда" и продается отдельно.



ДЕКАЛЬ 1

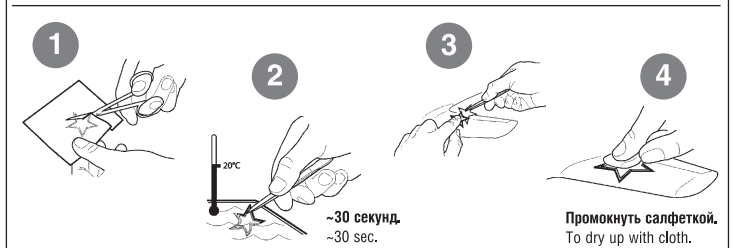
1 Т-50-9, восьмой летный прототип Су-57, совершил первый полет в ноябре 2016 года.
T-50-9, the eighth flight prototype of the Su-57, made its first flight in November 2016.



DEKALЬ 2

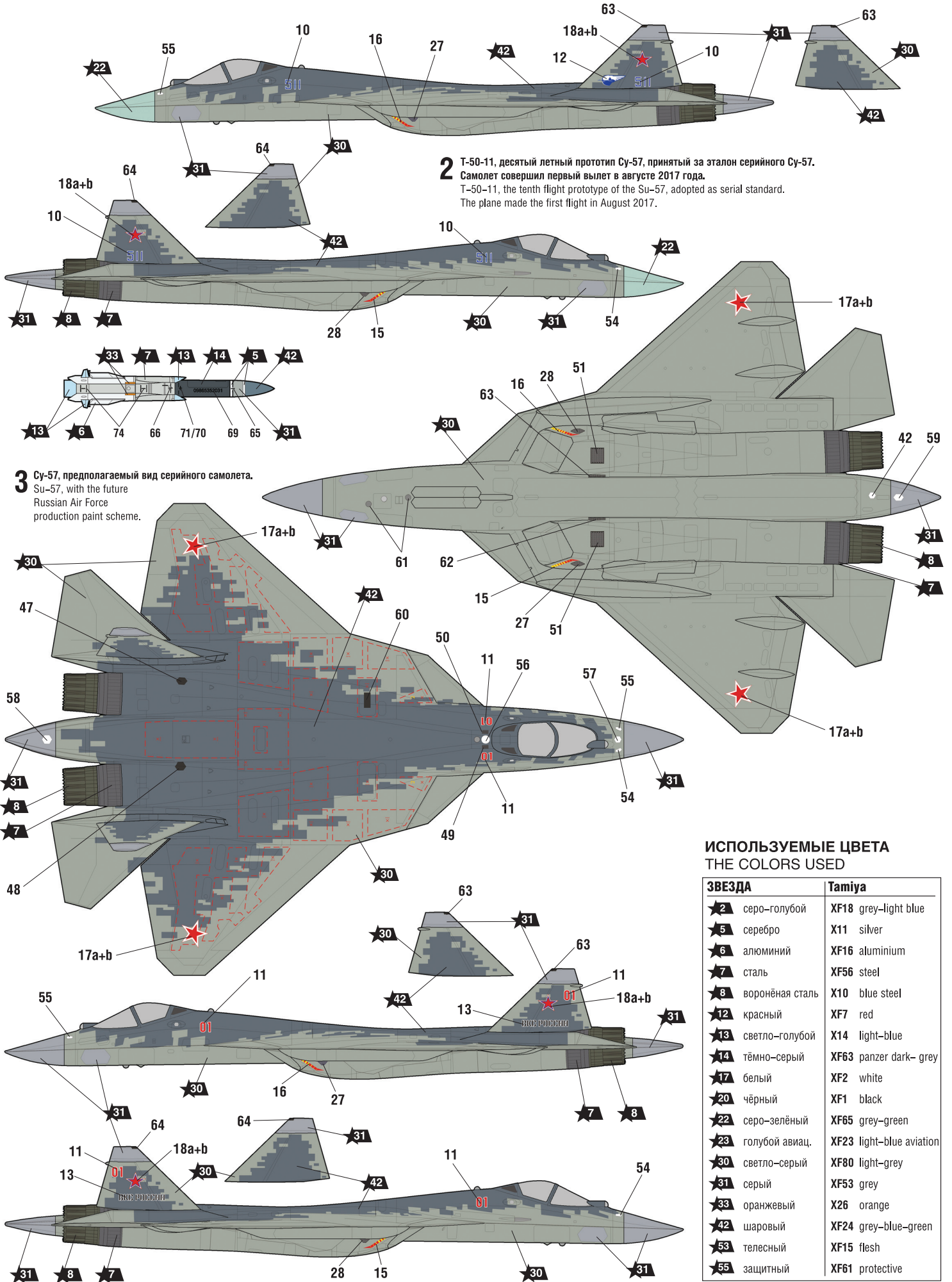
ДЕКАЛЬ 2

ИСПОЛЬЗОВАНИЕ СДВИЖНЫХ КАРТИНОК (ДЕКАЛЕЙ) DIRECTIONS FOR APPLYING THE DECALS



RUSSIAN FIFTH-GENERATION FIGHTER SU-57

THE MODEL PAINTING AND PLACING OF THE DECALS



2 Т-50-11, десятый летный прототип Су-57, принятый за эталон серийного Су-57. Самолет совершил первый вылет в августе 2017 года.
T-50-11, the tenth flight prototype of the Su-57, adopted as serial standard. The plane made the first flight in August 2017.

3 Су-57, предполагаемый вид серийного самолета. Су-57, with the future Russian Air Force production paint scheme.

ИСПОЛЬЗУЕМЫЕ ЦВЕТА THE COLORS USED

| ЗВЕЗДА | Tamiya |
|--------|---|
| ★2 | серо-голубой XF18 grey-light blue |
| ★5 | серебро X11 silver |
| ★6 | алюминий XF16 aluminium |
| ★7 | сталь XF56 steel |
| ★8 | воронёная сталь X10 blue steel |
| ★12 | красный XF7 red |
| ★13 | светло-голубой X14 light-blue |
| ★14 | тёмно-серый XF63 panzer dark- grey |
| ★17 | белый XF2 white |
| ★20 | чёрный XF1 black |
| ★22 | серо-зелёный XF65 grey-green |
| ★23 | голубой авиац. XF23 light-blue aviation |
| ★30 | светло-серый XF80 light-grey |
| ★31 | серый XF53 grey |
| ★33 | оранжевый X26 orange |
| ★42 | шаровый XF24 grey-blue-green |
| ★53 | телесный XF15 flesh |
| ★55 | защитный XF61 protective |