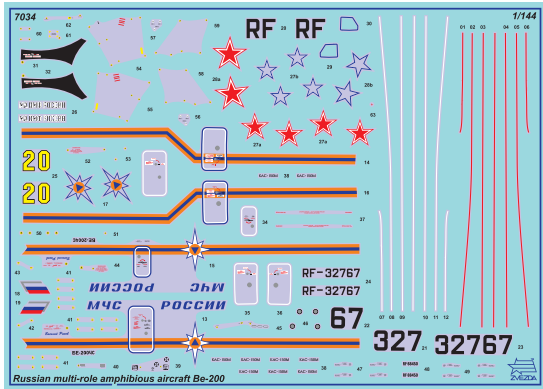


# РОССИЙСКИЙ САМОЛЕТ-АМФИБИЯ БЕ-200С

## СХЕМА ОКРАСКИ МОДЕЛИ И РАЗМЕЩЕНИЕ ДЕКАЛЕЙ

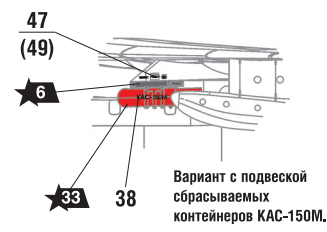
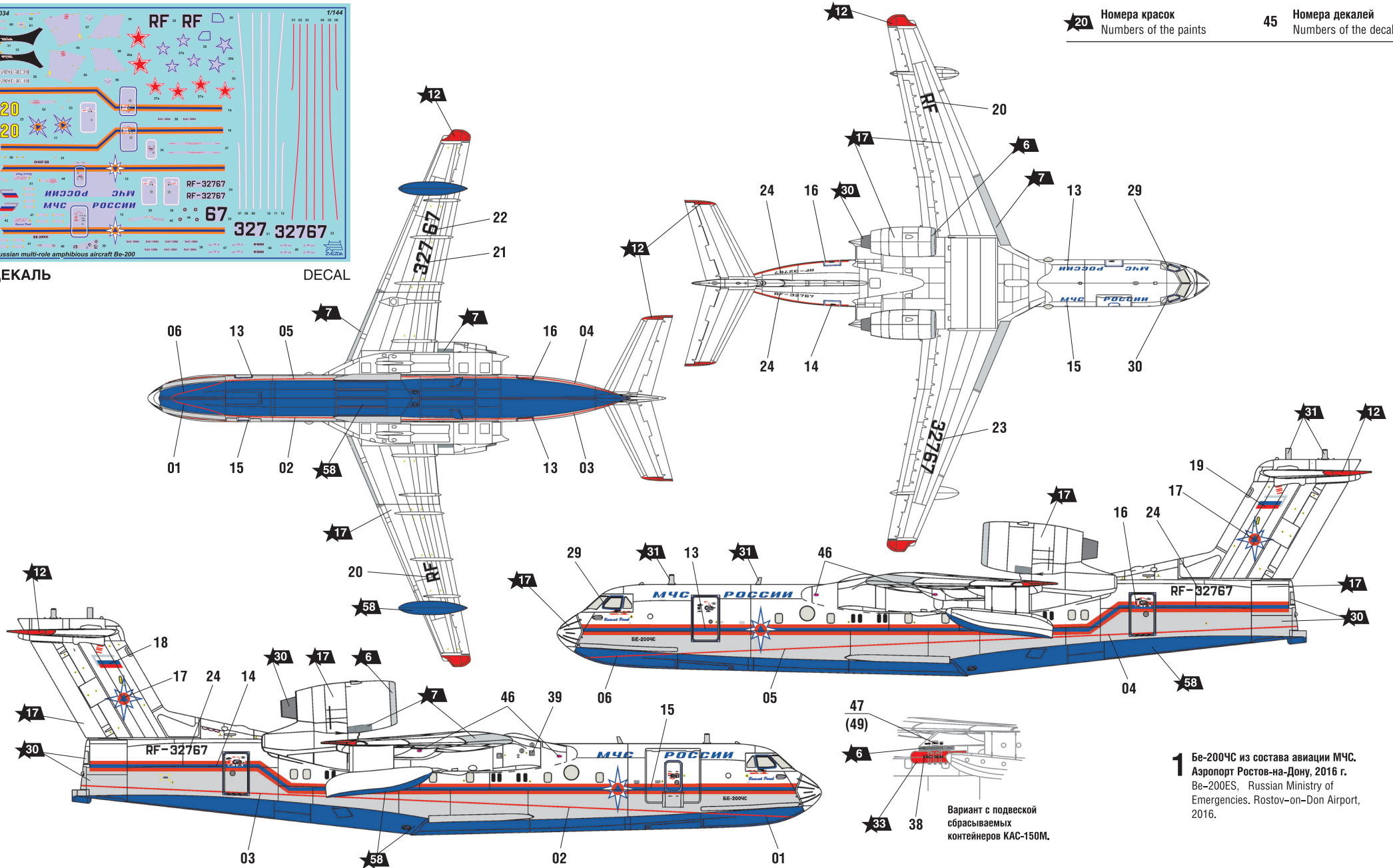


ДЕКАЛЬ

DECAL

20 Номера красок  
Numbers of the paints

45 Номера декалей  
Numbers of the decals



Вариант с подвеской сбрасываемых контейнеров КАС-150М.

1 Бе-200С из состава авиации МЧС. Аэропорт Ростов-на-Дону, 2016 г. Бе-200ES, Russian Ministry of Emergencies. Rostov-on-Don Airport, 2016.

# RUSSIAN MULTI-ROLE AMPHIBIOUS AIRCRAFT BERIEV BE-200ES

## THE MODEL PAINTING AND PLACING OF THE DECALS




ЗВЕЗДА	Tamiya
★6	алюминий XF16 aluminium
★7	сталь XF56 steel
★12	красный XF7 red
★13	светло-голубой X14 light-blue
★17	белый XF2 white
★20	чёрный XF1 black
★30	светло-серый XF80 light-grey
★31	серый XF53 grey
★33	оранжевый X26 orange
★42	шаровый XF24 grey-blue-green
★58	синий XF8 blue

### ИСПОЛЬЗУЕМЫЕ ЦВЕТА THE COLORS USED

**2** Бе-200ЧС из 859-го Центра Боевого Применения и Переучивания Лётного состава Морской Авиации ВМФ России. Таганрог, 2020 г. Бе-200ES, 859th Center for Combat Application and Retraining of Naval Aviation Flight Command of the Russian Navy. Taganrog, 2020.

После нанесения декалей мы рекомендуем использовать матовый лак Мастер акрил (МАКР-61). Это дополнительно защитит вашу модель от внешних воздействий, а также придаст необходимую матовость. Лак выпускается предприятием "Звезда" и продается отдельно.



### ИСПОЛЬЗОВАНИЕ СДВИЖНЫХ КАРТИНОК (ДЕКАЛЕЙ)

### DIRECTIONS FOR APPLYING THE DECALS

