

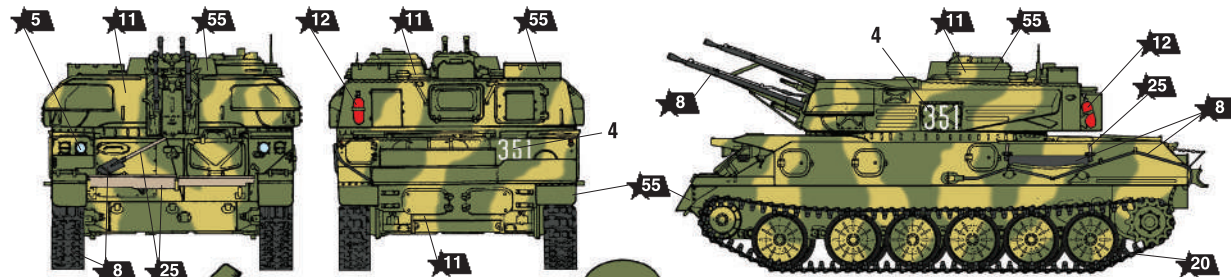
# СОВЕТСКАЯ ЗЕНИТНАЯ САМОХОДНАЯ УСТАНОВКА ЗСУ-23-4М «Шилка»



## СХЕМА ОКРАСКИ МОДЕЛИ И РАЗМЕЩЕНИЕ ДЕКАЛЕЙ

- 20 Номера красок  
Numbers of the paints
- 45 Номера декалей  
Numbers of the decals

После нанесения декалей мы рекомендуем использовать матовый лак Мастер акрил (МАКР-61). Это дополнительно защитит вашу модель от внешних воздействий, а также придаст необходимую матовость. Лак выпускается предприятием "Звезда" и продается отдельно.



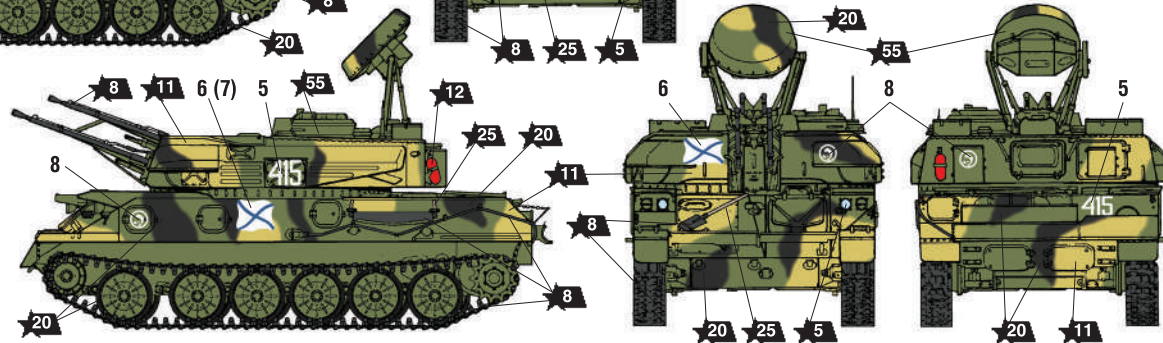
ЗСУ-23-4М «имени Александра Шчебланова»,  
Афганистан, февраль 1988 г  
ZSU-23-4M Soviet Armed Forces,  
named after Alexander  
Shcheblanov. Afghanistan,  
February 1988

ЗСУ-23-4 из состава армии СССР. Афганистан,  
Алихейл, лето 1987 г  
ZSU-23-4 Soviet Armed Forces, Afghanistan, Alikheil,  
summer 1987

ЗСУ-23-4М из состава 336-й отдельной Гвардейской  
бригады морской пехоты, Балтийск, 2002 г  
ZSU-23-4M Russian Army, 336th Separate Guards  
Marine Brigade, Baltiysk, 2002

### ДЕКАЛЬ

### DECAL



# SOVIET SELF PROPELLED ANTI-AIRCRAFT GUN ZSU-23-4M "SHILKA"

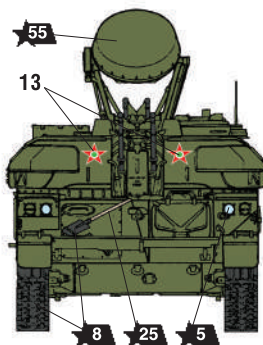
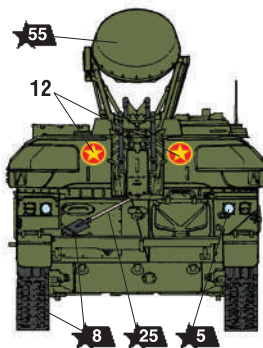


## THE MODEL PAINTING AND PLACING OF THE DECALS



ЗСУ-23-4М из состава Вьетнамской народной армии  
ZSU-23-4M Vietnamese People's Army

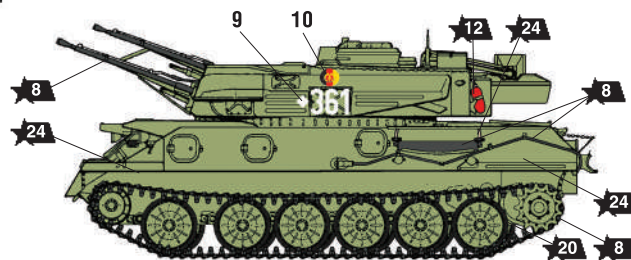
ЗСУ-23-4М из состава Венгерской народной армии  
ZSU-23-4M Hungarian Defence Forces



ЗВЕЗДА	Tamiya
★5	серебро X11 silver
★7	сталь XF56 steel
★8	воронёная сталь X10 blue steel
★11	песочный XF59 sand
★12	красный XF7 red
★17	белый XF2 white
★20	чёрный XF1 black
★24	оливковый XF62 olive
★25	древесный XF78 wood
★55	защитный XF61 protective

ИСПОЛЬЗУЕМЫЕ  
ЦВЕТА  
THE COLORS  
USED

ЗСУ-23-4М из состава  
Национальной армии ГДР  
ZSU-23-4M Nationale  
Volksarmee of the German  
Democratic Republic



ИСПОЛЬЗОВАНИЕ СДВИЖНЫХ КАРТИНОК (ДЕКАЛЕЙ)  
DIRECTIONS FOR APPLYING THE DECALS

