

СОВЕТСКИЙ ИСТРЕБИТЕЛЬ ЯК-9Т

СХЕМА ОКРАСКИ МОДЕЛИ И РАЗМЕЩЕНИЕ ДЕКАЛЕЙ

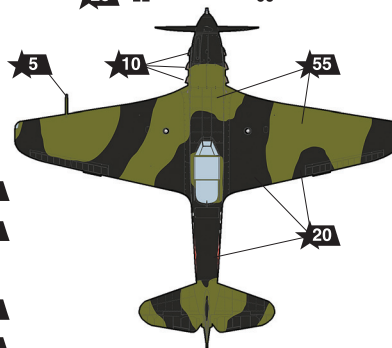
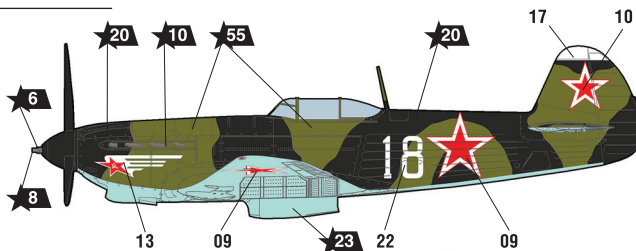


20 Номера красок
Numbers of the paints

45 Номера декалей
Numbers of the decals

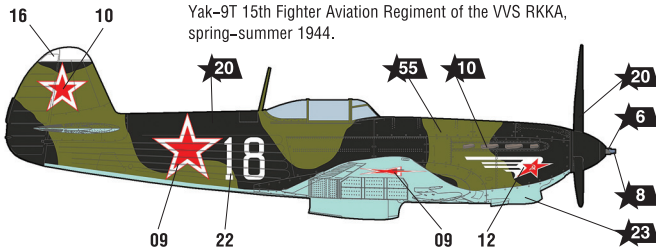
DECAL

ДЕКАЛЬ



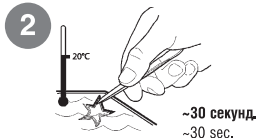
1 Як-9Т из состава 15-го Истребительного Aviационного Полка ВВС РККА, весна-лето 1944 г.

Yak-9T 15th Fighter Aviation Regiment of the VVS RKKA, spring-summer 1944.



ИСПОЛЬЗОВАНИЕ СДВИЖНЫХ КАРТИНОК (ДЕКАЛЕЙ)

DIRECTIONS FOR APPLYING THE DECALS



После нанесения декалей мы рекомендуем использовать матовый лак Мастер акрил (МАКР-61). Это дополнительно защитит вашу модель от внешних воздействий, а также придаст необходимую матовость. Лак выпускается предприятием “Звезда” и продается отдельно.

ИСПОЛЬЗУЕМЫЕ ЦВЕТА THE COLORS USED

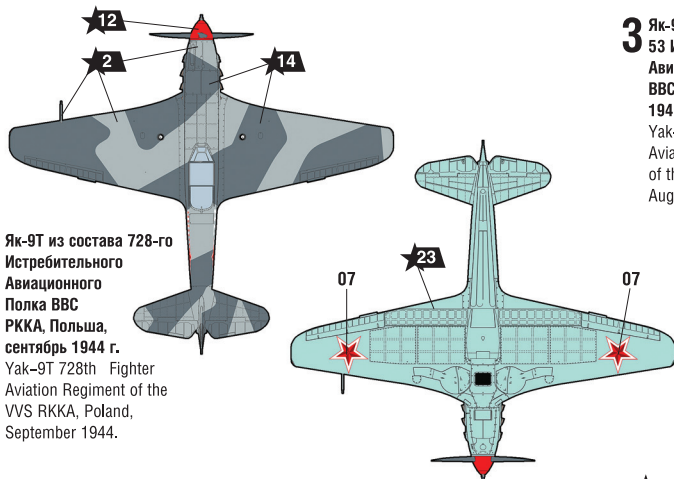
ЗВЕЗДА	Tamiya
2 серо-голубой	XF18 grey-light blue
5 серебро	X11 silver
6 алюминий	XF16 aluminium
8 воронёная сталь	X10 blue steel
10 ржавчина	XF9 rust
12 красный	XF7 red
14 тёмно-серый	XF63 dark-grey
16 жёлтый	XF3 yellow
17 белый	XF2 white
20 чёрный	XF1 black
23 голубой авиац.	XF23 light-blue avia
27 кожа	XF79 skin
31 серый	XF53 grey
35 зелёный	XF81 green
39 брезент	XF49 canvas
45 хаки	XF51 khaki
53 телесный	XF15 flesh
55 защитный	XF61 protective
58 синий	XF8 blue

SOVIET FIGHTER YAK-9T

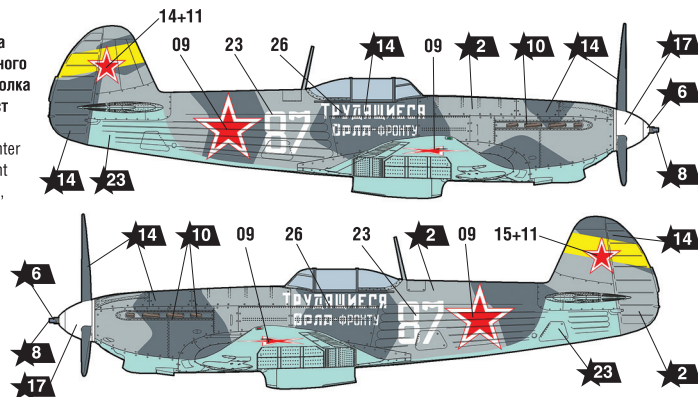
THE MODEL PAINTING AND PLACING OF THE DECALS



- 2** Як-9Т из состава 728-го Истребительного Авиационного Полка ВВС РККА, Польша, сентябрь 1944 г.
Yak-9T 728th Fighter Aviation Regiment of the VVS RKKA, Poland, September 1944.



- 3** Як-9Т из состава 53 Истребительного Авиационного Полка ВВС РККА, август 1944 г.
Yak-9T 53th Fighter Aviation Regiment of the VVS RKKA, August 1944.



- 4** Як-9Т из состава 900-го Истребительного Авиационного Полка ВВС РККА, Германия, весна 1945 г.
Yak-9T 900th Fighter Aviation Regiment of the VVS RKKA, Germany, Spring 1945.

