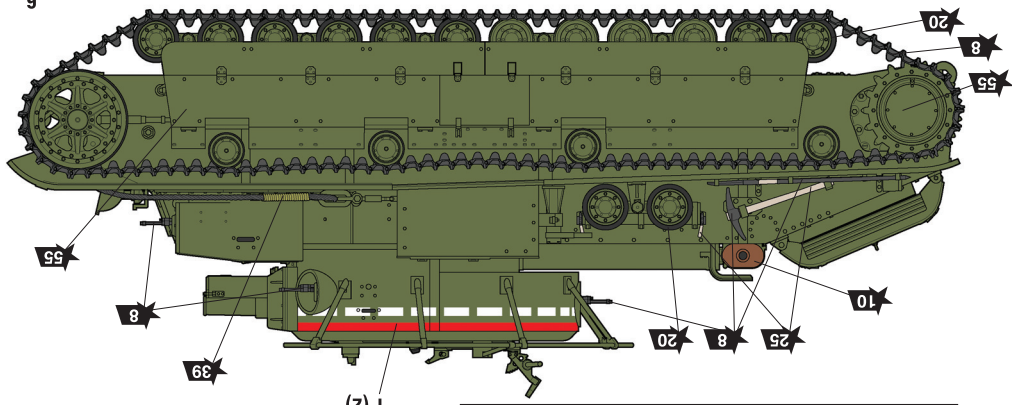


Тамія	ЗВЕЗДА
X11 silver	5 сребро
Xf56 steel	7 сталь
X10 blue steel	8 вороненая сталь
Xf9 rust	10 ржавчина
Xf59 sand	11 песочный
Xf2 white	17 белый
Xf1 black	20 чёрный
Xf78 wood	25 древесный
Xf79 skin	27 кожа
Xf10 dark-brown	38 тёмно-коричнев.
Xf49 canvas	39 брезент
Xf61 protective	55 защитный

**ИСПОЛЬЗУЕМЫЕ ЦВЕТА
THE COLORS USED**



20 Номера красок
45 Numbers of the paints
45 Номера декалей
Numbers of the decals

ДЕКАЛЬ
3694
1/35
T-28

DECAL

После нанесения декалей мы рекомендуем использовать матовый лак. Лак выдувается предприятием "Звезда" и вашу модель от внешних воздействий, а также придаст необычайную реалистичность. Это дополнительно защитит винил от повреждений. Это дополнение использовать матовый лак.

T-28 1-я тяжёлая танковая бригада, Учения Белорусского военного округа, Осень 1936г.
T-28 1st heavy tank brigade, Belarusian Military District, Autumn 1936




СХЕМА ОКРАСКИ МОДЕЛИ И РАЗМЕЩЕНИЕ ДЕКАЛЕЙ

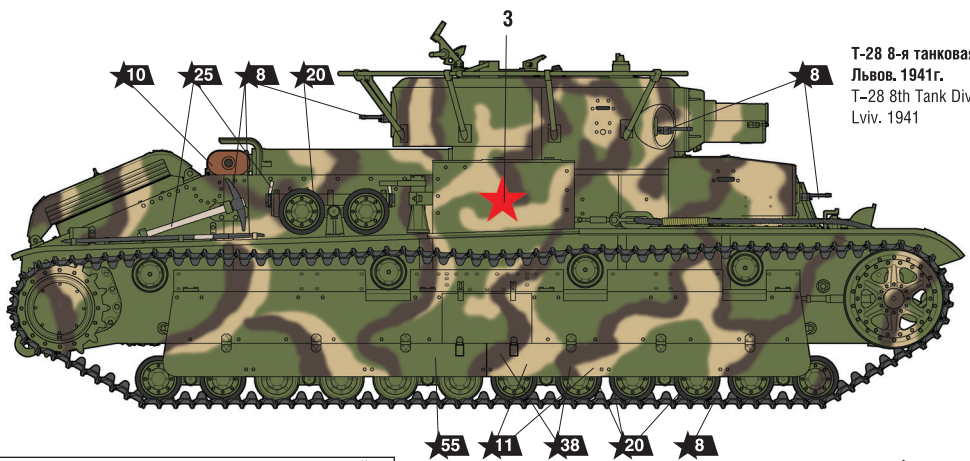
СОВЕТСКИЙ СРЕДНИЙ ТАНК Т-28

№3694

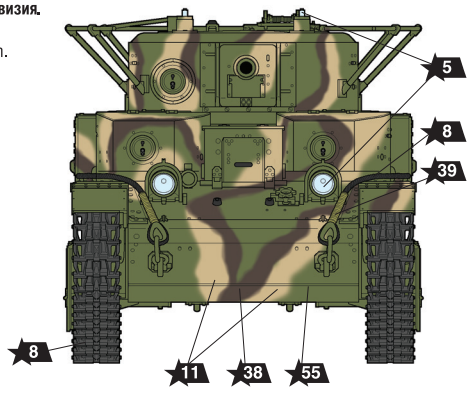
№3694

SOVIET MEDIUM TANK T-28

THE MODEL PAINTING AND PLACING OF THE DECALS



T-28 8-я танковая дивизия, Львов, 1941г.
T-28 8th Tank Division, Lviv, 1941



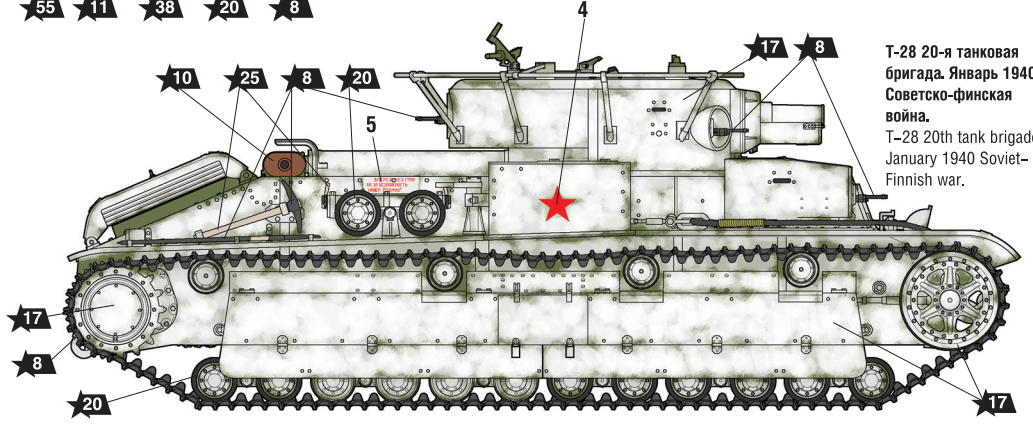
**ИСПОЛЬЗОВАНИЕ СДВИЖНЫХ КАРТИНОК (ДЕКАЛЕЙ)
DIRECTIONS FOR APPLYING THE DECALS**

1

2
20°C
~30 секунд
~30 sec.

3

4
Промокнуть салфеткой.
To dry up with cloth.



T-28 20-я танковая бригада, Январь 1940г. Советско-финская война.
T-28 20th tank brigade, January 1940 Soviet-Finnish war.